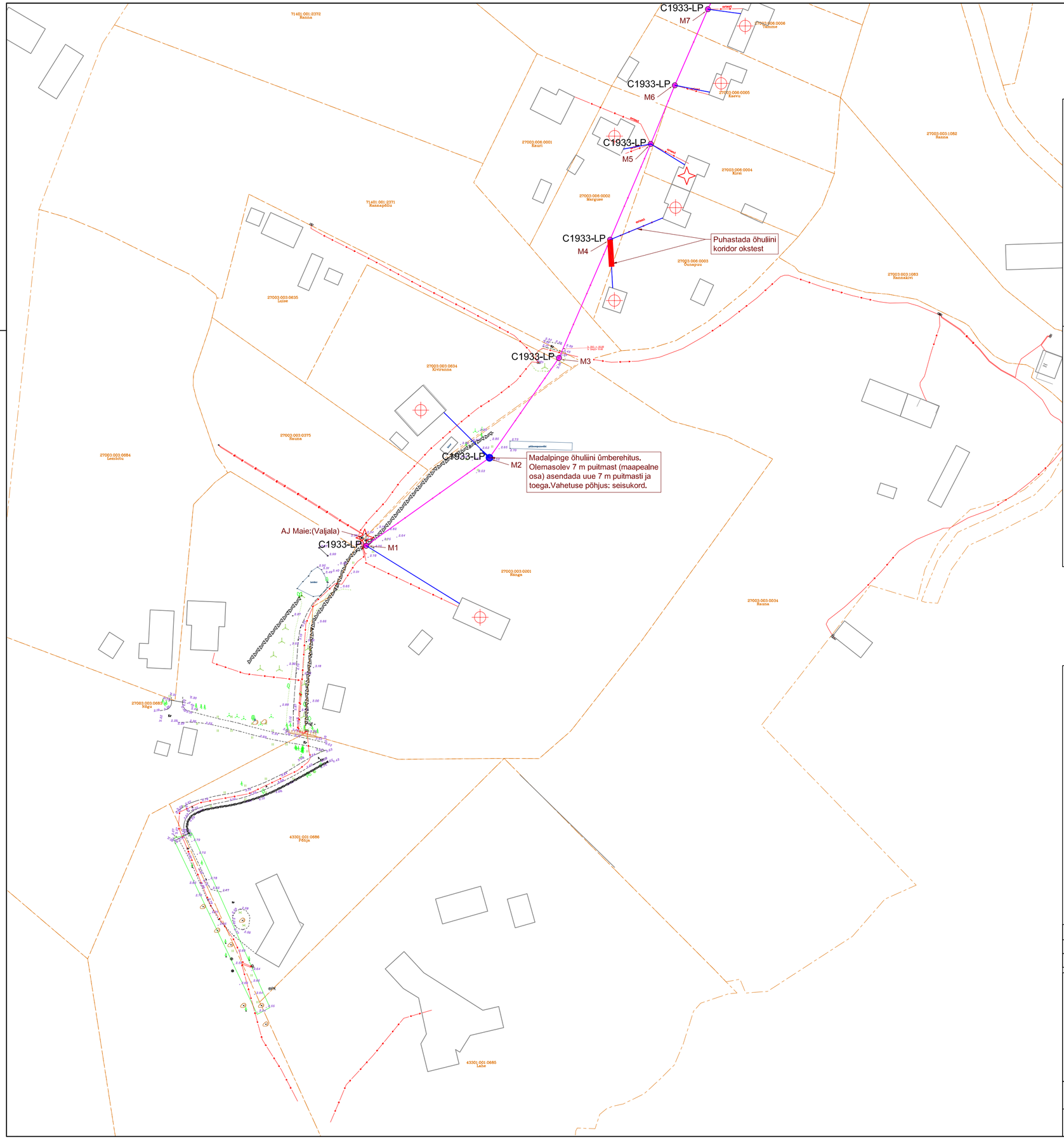

KRUUSKATE TAASTAMINE

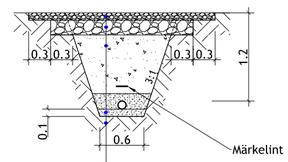

Purustatud kruus (märkus 3)
killustikust alus fr. 32/63 (E^3 170 MPa)
täide peenliivast k^3 0,5 m/ööp Kt^3 0,98 (sügavamal kui 0,7 katte pinnast Kt
Liivalus Kt≥0,98
olemasolev pinnas Kt≥0,94

Kaeviku ristlõige. Lahtine paigaldus haljasala all. Murukatte taastamine

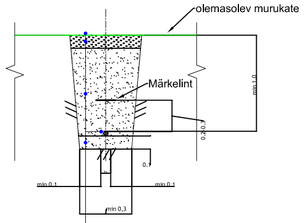

Muru
Huumusmuld, h=10cm (tihendatult)
Kaeviku tagasitäide - tihendatud kivivaba kohalik pinnas
Multitoru
Toru alus - liiv 10cm (kivises pinnases)

Märkused
1.Ühisriputusse paigaldatav sideõhuliin paigaldada olemasoleva elektriõhuliini alla tagadaes tervevisangu ulatuses õhuliinide vahe min. 0,3m.
2. Tagada nõutav minimaalne vahekaugus paigaldatava sideõhuliini ja ristuva tee kõrgeima punkti vahel.
Ühisriputusse paigaldatavate sideõhuliinide puhul tagada asulasiseste teedega ristumiseel min. 5,0m kõrgus teepinnast rippe madalaimas osas.
3. Riigimaanteede puhul min. 7,0m kõrgus teepinnast rippe madalaimas osas.
4. Kergliiklusteede kohal tagada min. 4,5m kõrgus rippe madalaimas osas ja haljasalade kohal min 4,0m.
5. Ehitajal on kohustus tagada sisendi ja postivahlise ripete nõutav gabariit vastavalt kehtivatele määrustele ja nõuetele.

Märkused:
1. Katted taastada vastavalt Majandus- ja kommunikatsiooniminstri 03.08.2015 määrusele nr.101 "Tee ja teetööde kvaliteedinõuded".
2. Ühikuta mõõdud meetrites.
3. Sõiduteede mahasõiduteede või parklate alla jäävad multitorud paigaldada täiendavalt 750N tugevusega kaitsetorusse ning vähemalt 1,0m allapoole ümbritsevast teepinnast. Haljasala all peab multitoru jääma vähemalt 0,5m sügavusele. Kui multitoru paigaldamiseks kasutatakse kinnisel meetodil sundpuurmist siis peab kasutama kaitsetoru 1250N. Ristumistel Transpordiameti teedega kinnisel meetodil, paigaldada kaitsetorud min 1,5m allapoole ümbritsevast teepinnast ja kaitsta 1250N kaablikaitsetoruga ning toru otsad tähistatakse märkepallidega. Riigiteede maa-alal paigaldada maakaablid min. 1,2m sügavusele, kui kaabel on mulde nõlvast kuni 1m kaugusel ja kaitsta 750N kaablikaitsetoruga. Kui kaabel on mulde nõlvast kaugemal kui 1m või kraavi põhjas siis maakaablid paigaldada min. 1,0m sügavusele ja kaitsta 750N kaablikaitsetoruga.
4. Liivapadi kivises pinnases või kui kaevikupõhi jäetakse tasandamata.
5. Tagasitäitmisel pinnas tihendada.
6. Puudest ligemal kui 2m või teiste kommunikatsioonide kaitsetsoonis (2m) kaevetööd teostada käsitsi.
7. Pärast töid taastada pinnase ja teede endine olukord ning korrastada ehitusjäljed.

Märkus: Geodeetiline alusplaan koostatud Geodeesia24 OÜ poolt. Töö nr 6926-22-1. Kordinaadid L-EST 97. Kõrgus EH2000 süsteemis.

Kinnine paigaldus riigiteedega ristumisel

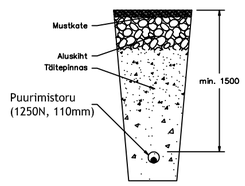

TINGMÄRGID	
	Projekteeritud multitoru maaliin kaitsetorus
	Perspektiivne kliendi maaliin
	Kaevis ja kruustkatte taastamine
	Kaevis ja haljasala taastamine
	Kinnistupiir
	Projekteeritud lõpp-punkt
	Projekteeritud multitoru õhuliinil
	Perspektiivne kliendi õhuliin
M	Projekteeritud kaev
	Projekteeritud jaotuskapp
	Projekteeritud vahejaotuskapp
	Projekteeritud tugi
	Projekteeritud mast
	Projekteeritud stardikaevik (1,5 x 1,5m)

Muudatuse nr	Kuupäev	Projekteerija	Vastutav spetsialist	Selgitus

Projekteerija
Keskkonnaprojekt
ENGINEERING & CONSULTATIONS
OÜ KESKKONNAPROJEKT
A: Ringtee 12, 50105 Tartu
T: +372 7305 060
E: kp@keskkonnaprojekt.ee
MTR reg nr EP10769210-0001

Töö nimetus: Passiivse elektroonilise side juurdepääsuvõrgu rajamine, A57N149 Projekti kood: VT1933

Töö tellija: Enefit Connect OÜ

Joonise nimetus: Asendiplaan

Töö väljaandmise aeg: 22.12.2022

Joonise digiaadress: VT1933_EP_EN-4-01_Asendiplaan.d

Vastutav spetsialist	Allkiri	Objekti aadress	Projekti staadium	Töö number
Marek Uiboupin	/allkirjastatud digitaalselt/	Muratsi küla, Saaremaa vald, Saare maakond	EP	VT1933
Projekteeris	**Allkiri**		**Mõõtkava**	**Joonise number**
Rasmus Valli	/allkirjastatud digitaalselt/		1:500	EN-4-05