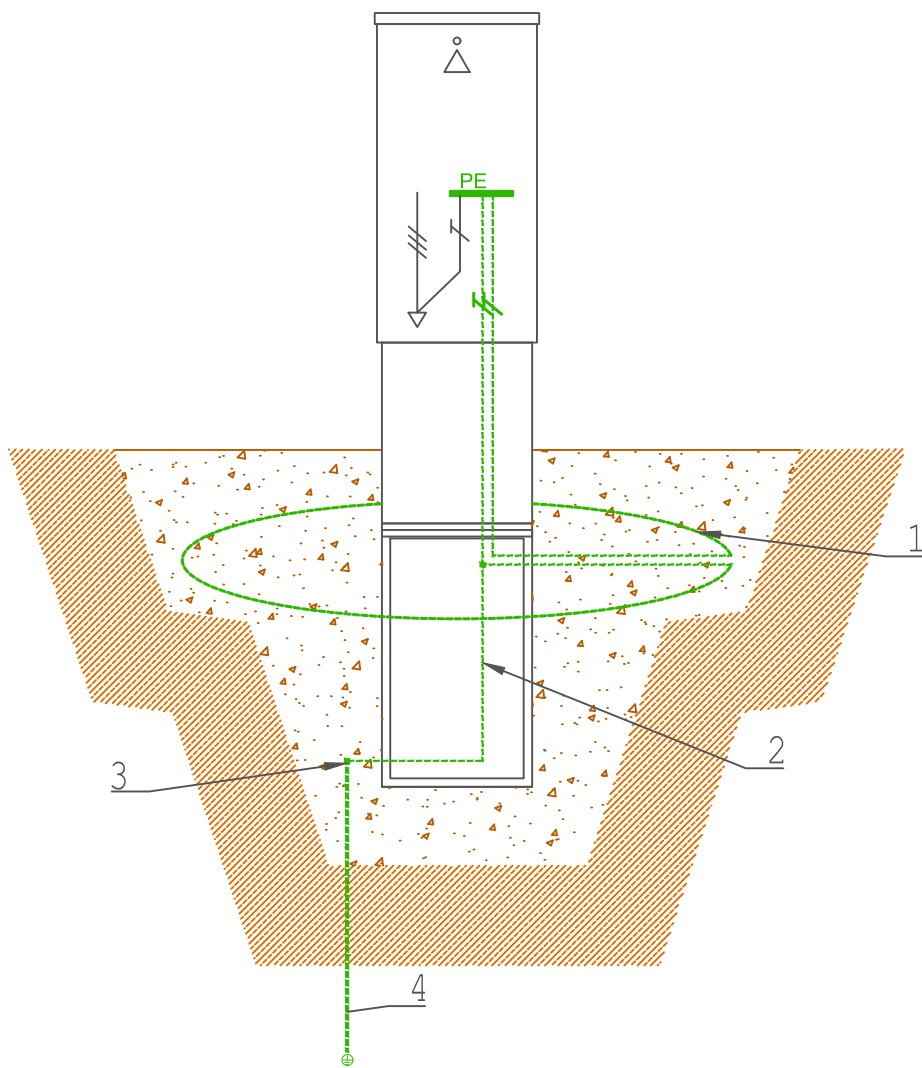


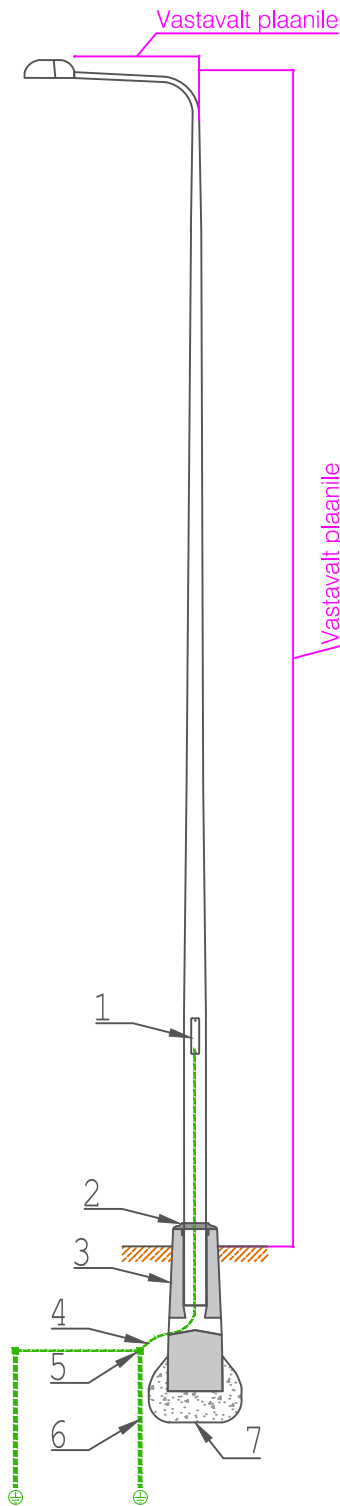
Kilbi paigaldus maapinda



Kirjeldus	
1	Potensaalitasandusrõngas
2	Maandusjuht
3	Cu-klemm
4	Maandusvarras


Punktid 2,3,4 kogused ei ole lõplikud, selguvad ehituse käigus.

Metallmasti paigaldus pinnasesse



Kirjeldus	
1	Teenindus luuk
2	Kummi kate
3	Jaland
4	Maandusjuht
5	Cu-klemm
6	Maandusvarras
7	Liivapadi

Punktid 4,5,6,7 kogused ei ole lõplikud, selguvad ehituse käigus. Maandusjuhe paigaldada kaabli trassi alla.  
Lines 4,5,6,7 volumes are not final, will become clear during construction. Install the earthing cable under the cable route.

 <div>Reaalprojekt OU Vabaduse pst 174b 10917 Tallinn Estonia tel +372 608 11 00 www.reaalprojekt.ee reaalprojekt@reaalprojekt.ee</div>	Töö nimetus Nõo, Vägeva ning Kalevi ülesõitudel valgustuse rekonstrueerimise projekteerimistööd		
Tellija AS Elektritsentrum	Asukoht Nõo alevik, Nõo vald, Tartu maakond; Kassinurme küla, Jõgeva vald, Jõgeva maakond Edru küla, Väike-Maarja vald, Lääne-Viru maakond;		
Insener:	Silvar Vihtol	Joonise nimetus Valgustusmastide ja kilpide paigaldusjoonis	
Vastutav:	Silvar Vihtol	Mootkava -	
Projekti juht:	Peeter Turnau	Töö nr P24038	Stadium TP
Fail / Kuupäev: P24038_TP_ELV-6-02_paigaldusjoonis.dwg 02.07.2024		Projekti osa: ELV	Versioon: v01 02.07.2024
		Joonise nr 6-02-01	