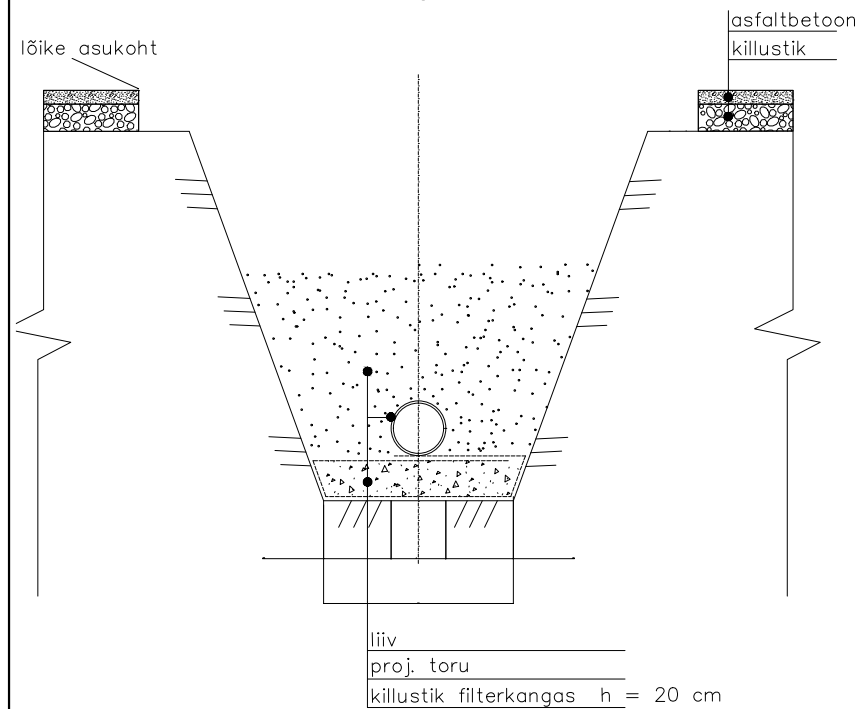
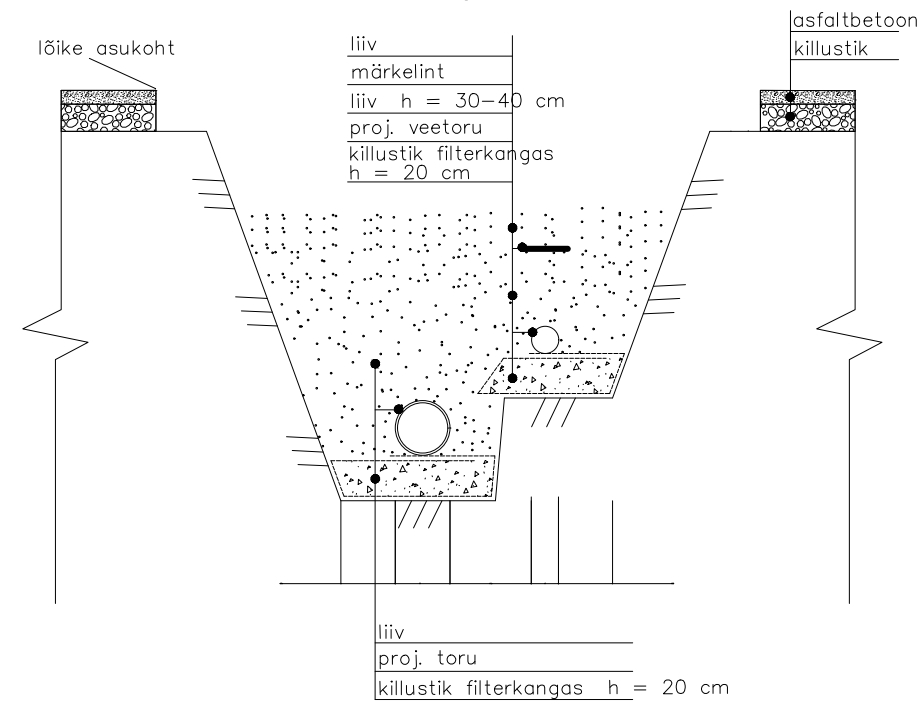


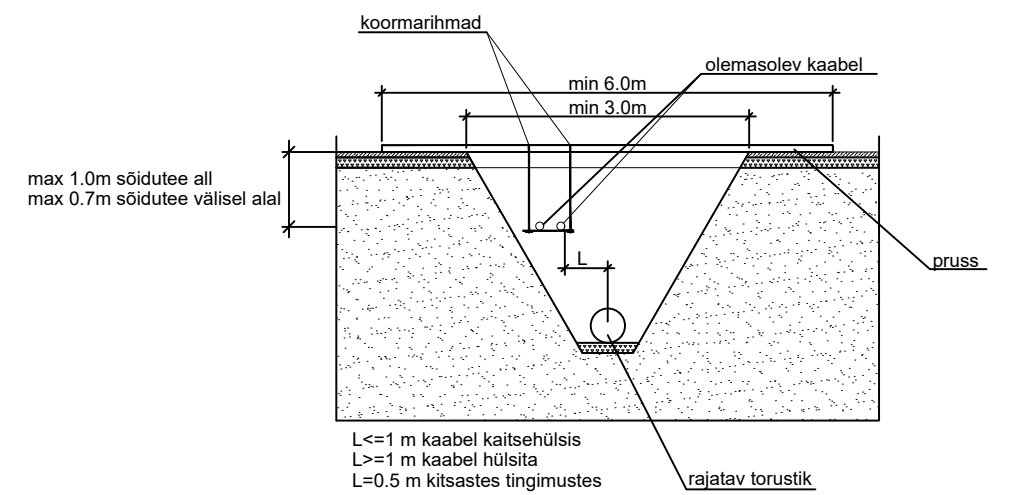
Kaeviku ristlõige
Tüüp nr 1



Kaeviku ristlõige
Tüüp nr 2

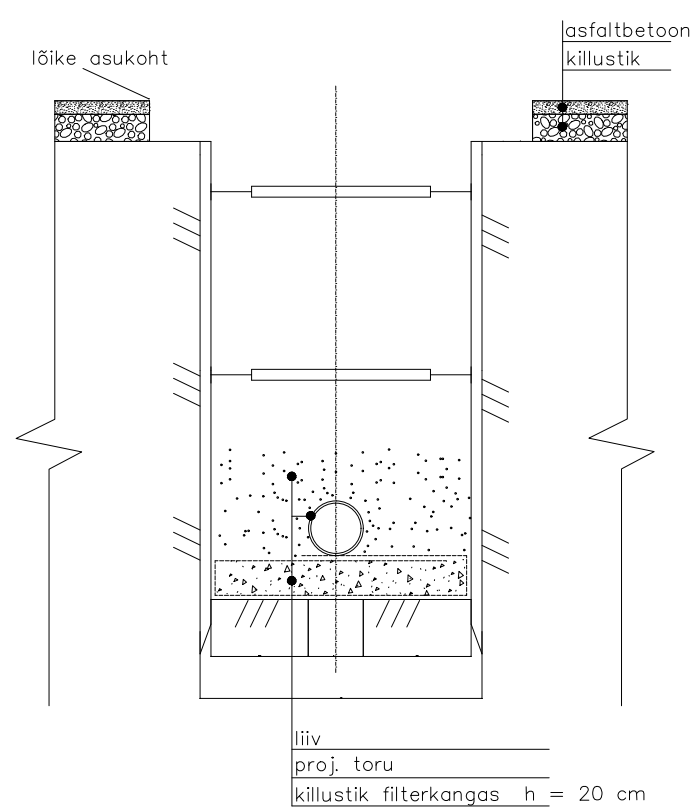


Torustiku paigaldamine paralleelsel
kulgemisel ol.ol. elektri-või sidekaabliga

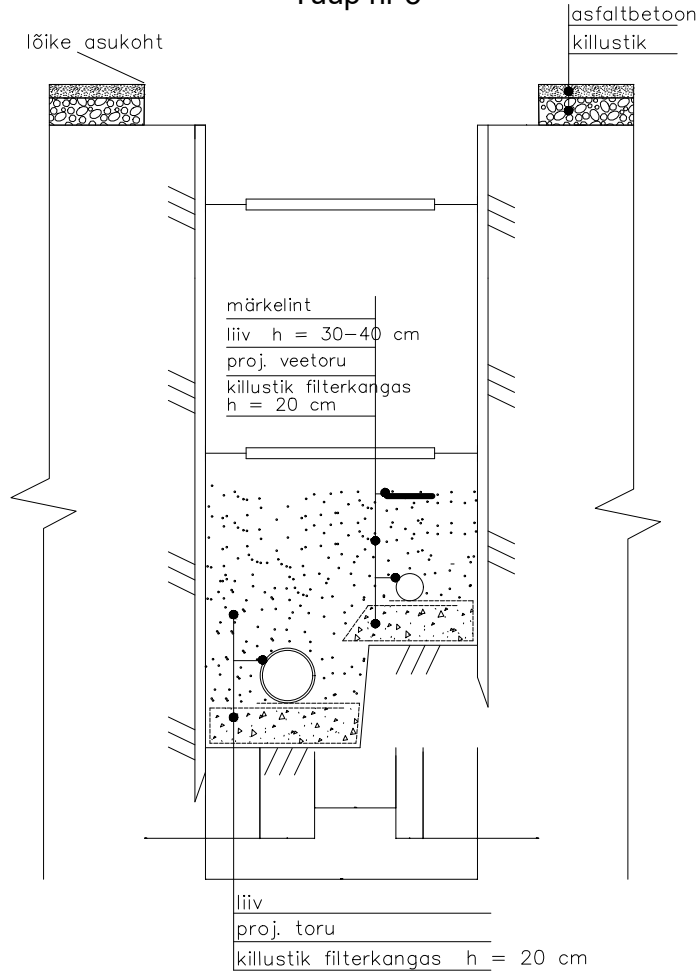


Märkused:
1. Kaabel ümbritseda minimaalselt 15 cm paksuse liivakihi- ja tähistada 30 cm kõrgusel kaablist kollase hoiatuslindiga
2. Kui teostatakse ehitustöid kaabli kaitsetsoonis (kas siis paralleelsel kulgemisel kuni 2m kaablist või ristumisel), siis tuleb enne tööde algust võtta kaablivaldajalt kaablite paiknemissügavused.

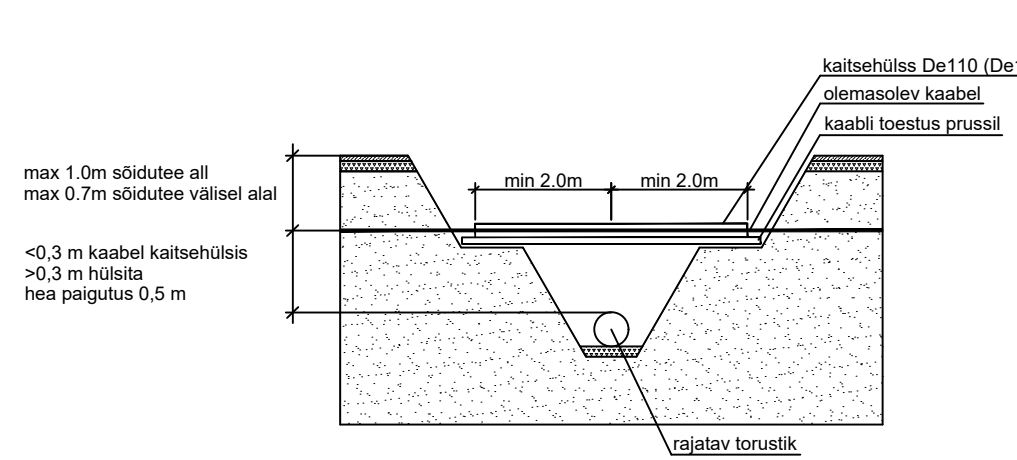
Kaeviku ristlõige
Tüüp nr 4




Kaeviku ristlõige
Tüüp nr 5



Torustiku paigaldamine ristumisel
ol.ol. elektri- või sidekaabliga



<div><div>VESIRATAS OÜ 11564409 Lillapuu Kullimaa küla Põhja-Pärnumaa vald tel 5330 3737</div></div>				Veevarustuse ja kanalisatsiooni liitumistorustikud Lihula mnt 3b, Audru alevik, Pärnu maakond		
Vastutav spetsialist		Laura-Liis Juursalu		KAEVIKUTE RISTLÕIKED KAABLITE TOESTAMINE		
EEP001530	PP	Töö nr 2115	Väljatrükk 12.2021	Fail 2115_PP_VKV-5-01_kaevik.pdf	Joonis 5-01	