


		<b>110 kV õhuliini Kiikla - Jaoskonna trassivalik ja projekteerimine</b> <b>Olemaoleva 110 kV õhuliini L138A Püssi - Kiikla osaline demontaaž</b>					<b>Projektinumber: KPL2202K2</b> <b>Stadium: Lammutusprojekt</b>
		<b>110 kV õhuliini L138A Püssi - Kiikla demonteeritavate mastide tabel</b>					<b>AS-8-01-001</b>
Masti nr	Masti tüüp	X	Y	Visangu pikkus	Nurk	Taandatud-/ankruvisang [m]	Ristumised/Märkused
29	U110-1+14	6582757	679149				<b>EI DEMONTEERITA</b>
				238		269/ 796	6 kV ÕKL LÕHKEAINETE LADU:KNO (Elektrilevi OÜ) Pinnastee (Eratee) Pinnastee (Eratee) Pinnastee (Eratee) 13217 Maidla - Kohtla-Nõmme - Kohtla tee (8,64 km) (Transpordiamet) Tiik Kraav
30	PSB110-1	6582658	679366				
				297			
31	PB110-1	6582536	679637				
				261			
32	UB110-1	6582429	679875		V. 55° 53'		
				234			Pinnastee (Eratee)
33	PB110-1	6582199	679915				
				250			
34	PB110-1	6581952	679957				
				222			Kruusatee (Eratee)
35	PB110-1	6581734	679995				
				241			
36	PB110-1	6581496	680035				
				237			Kruusatee (Eratee)
37	UB110-1	6581263	680076		P. 44° 44'		
				270		270/ 270	
38	UB110-1	6581106	680296		P. 46° 6'		
				246			
39	PB110-1	6581152	680537				
				239			
40	PB110-1	6581195	680772				
				260			Kõssi tee (Eratee) Kraav
41	PB110-1	6581240	681028				
				272			
42	PB110-1	6581287	681295				
				279			
43	PB110-1	6581336	681570				
				276			

		<b>110 kV õhuliini Kiikla - Jaoskonna trassivalik ja projekteerimine</b> <b>Olemasoleva 110 kV õhuliini L138A Püssi - Kiikla osaline demontaaž</b>					<b>Projektinumber: KPL2202K2</b> <b>Staadium: Lammutusprojekt</b>
		<b>110 kV õhuliini L138A Püssi - Kiikla demonteeritavate mastide tabel</b>					<b>AS-8-01-001</b>
Masti nr	Masti tüüp	X	Y	Visangu pikkus	Nurk	Taandatud-/ankruvisang [m]	Ristumised/Märkused
44	PB110-1	6581384	681841				
				265			
45	PB110-1	6581431	682103				
				266			Pinnastee (Eratee)
46	UB110-1	6581479	682364		V. 61° 45'	257/ 3259	
				243			
47	PB110-1	6581288	682516				
				258			
48	PB110-1	6581087	682678				
				301			Ereda-Kössi tee (Eratee)
49	PB110-1	6580853	682868				Kraav
				231			
50	PB110-1	6580672	683011				
				267			
51	PB110-1	6580464	683179				
				257			
52	PB110-1	6580263	683340				
				275			
53	PB110-1	6580048	683512				
				290			
54	PB110-1	6579823	683694				
				259			
55	PB110-1	6579621	683856				
				270			13205 Ereda - Võrnu - Sala tee (0,77 km) (Transpordiamet)
56	PB110-1	6579410	684025				
				206			Krongi tee (Eratee)
							Ojamaa peakraav
57	PB110-1	6579249	684153				
				228			10 kV ÕL Mäetaguse:SM0 (Elektrilevi OÜ)
							ELA088 (ELASA)
58	PB110-1	6579070	684295				13126 Kohtla-Järve - Mäetaguse tee (10,54 km) (Transpordiamet)
				172			
							10 kV ÕL Mäetaguse:SM0 (Elektrilevi OÜ)
59	UB110-1	6578936	684403				<b>EI DEMONTEERITA</b>