

# KURESSAARE LENNUJAAM

Seisuga  
01.06.2026

- 2023
- 2024
- 2025
- 2026

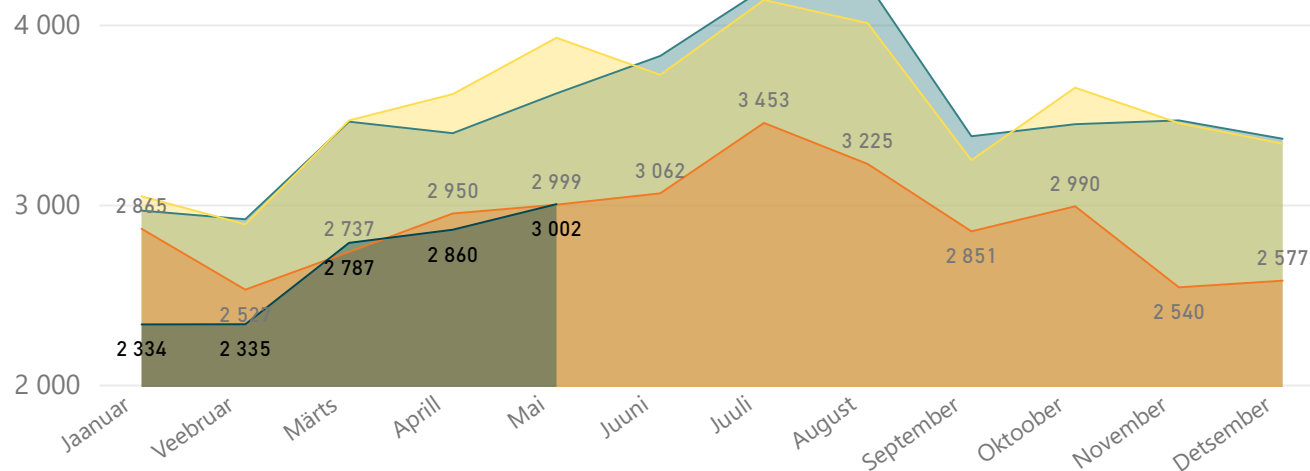
Lennu tüüp  
All

- Lennu liik
- Kodumaised
  - Rahvusvahelised

- Suund
- Saabuvad
  - Väljuvad

## Reisijate arv kuude lõikes

Aasta ● 2023 ● 2024 ● 2025 ● 2026



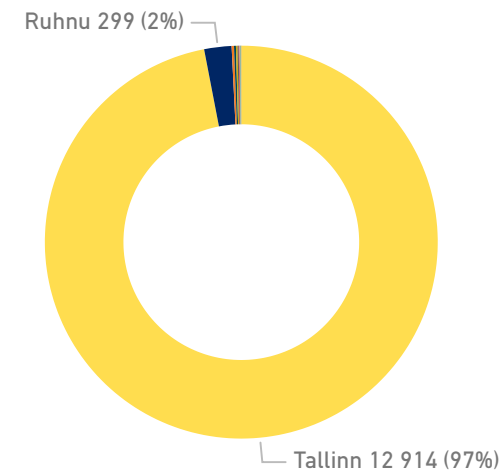
## Reisijate arv

Kuu	Valitud aastal	Eelmisel aastal	Muutus %
Jaanuar	2 334	2 865	-18,5%
Veebruar	2 335	2 527	-7,6%
Märts	2 787	2 737	1,8%
Aprill	2 860	2 950	-3,1%
Mai	3 002	2 999	,1%
Juuni		3 062	-100,0%
Juuli		3 453	-100,0%
August		3 225	-100,0%
September		2 851	-100,0%
Oktoober		2 990	-100,0%
November		2 540	-100,0%
Detsember		2 577	-100,0%
<b>Kokku</b>	<b>13 318</b>	<b>34 776</b>	<b>-61,7%</b>

## Lennuoperatsioonid

Kuu	Valitud aastal	Eelmisel aastal	Muutus %
Jaanuar	136	144	-5,6%
Veebruar	138	142	-2,8%
Märts	192	180	6,7%
Aprill	187	167	12,0%
Mai	250	167	49,7%
Juuni		171	-100,0%
Juuli		159	-100,0%
August		188	-100,0%
September		154	-100,0%
Oktoober		144	-100,0%
November		149	-100,0%
Detsember		143	-100,0%
<b>Kokku</b>	<b>903</b>	<b>1 908</b>	<b>-52,7%</b>

## Reisijad sihtkohtade/vedajate lõikes



## Post ja kaup (t)

Kuu	Valitud aastal	Eelmisel aastal	Muutus %
Jaanuar	1,79	2,65	-32,4%
Veebruar	2,16	2,22	-3,0%
Märts	2,77	3,15	-12,0%
Aprill	2,79	1,78	57,1%
Mai	,00	,00	
Juuni		,00	
Juuli		,00	
August		,00	
September		,00	
Oktoober		,01	-100,0%
November		1,74	-100,0%
Detsember		1,26	-100,0%
<b>Kokku</b>	<b>9,51</b>	<b>12,80</b>	<b>-25,7%</b>

# KÄRDLA LENNUJAAM

Seisuga  
01.06.2026

- 2023
- 2024
- 2025
- 2026**

Lennu tüüp

All

Lennu liik

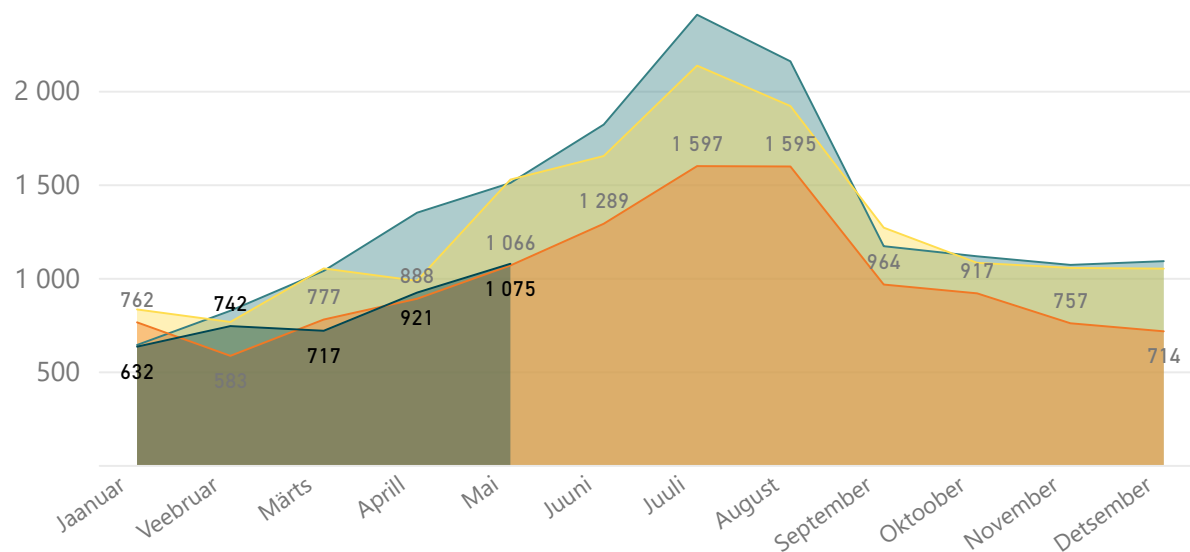
- Kodumaised
- Rahvusvahelised

Suund

- Saabuvad
- Väljuvad

## Reisijate arv kuude lõikes

Aasta ● 2023 ● 2024 ● 2025 ● 2026



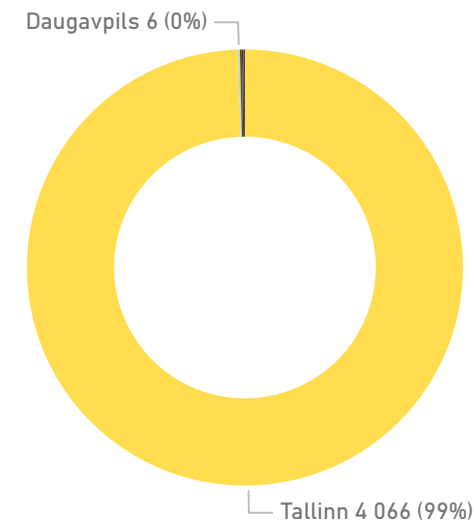
## Reisijate arv

Kuu	Valitud aastal	Eelmisel aastal	Muutus %
Jaanuar	632	762	-17,1%
Veebruar	742	583	27,3%
Märts	717	777	-7,7%
Aprill	921	888	3,7%
Mai	1 075	1 066	,8%
Juuni		1 289	-100,0%
Juuli		1 597	-100,0%
August		1 595	-100,0%
September		964	-100,0%
Oktoober		917	-100,0%
November		757	-100,0%
Detsember		714	-100,0%
<b>Kokku</b>	<b>4 087</b>	<b>11 909</b>	<b>-65,7%</b>

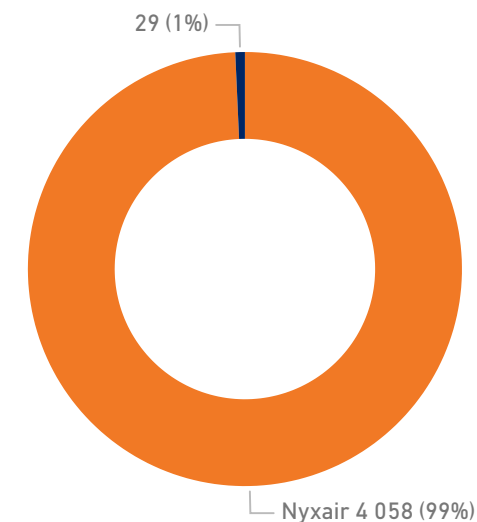
## Lennuoperatsioonid

Kuu	Valitud aastal	Eelmisel aastal	Muutus %
Jaanuar	100	96	4,2%
Veebruar	94	88	6,8%
Märts	118	113	4,4%
Aprill	122	129	-5,4%
Mai	132	130	1,5%
Juuni		117	-100,0%
Juuli		153	-100,0%
August		165	-100,0%
September		208	-100,0%
Oktoober		124	-100,0%
November		97	-100,0%
Detsember		106	-100,0%
<b>Kokku</b>	<b>566</b>	<b>1 526</b>	<b>-62,9%</b>

## Reisijad sihtkohtade lõikes



## Reisijad vedajate lõikes



# TARTU LENNUJAAM

Seisuga  
01.06.2026

- 2023
- 2024
- 2025
- 2026

Lennu tüüp

All

Lennu liik

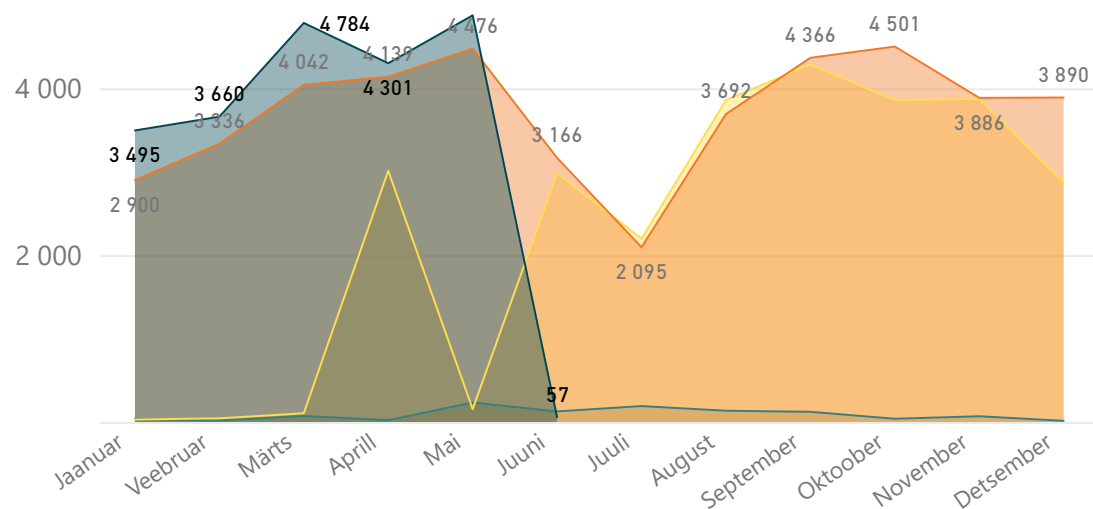
- Kodumaised
- Rahvusvahelised

Suund

- Saabuvad
- Väljuvad

## Reisijate arv kuude lõikes

Aasta ● 2023 ● 2024 ● 2025 ● 2026



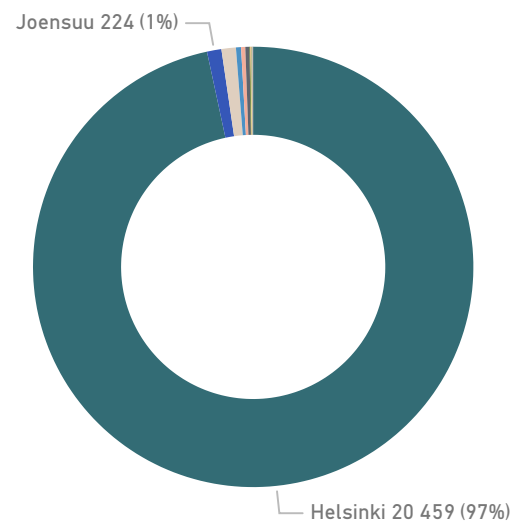
## Reisijate arv

Kuu	Valitud aastal	Eelmisel aastal	Muutus %
Jaanuar	3 495	2 900	20,5%
Veebruar	3 660	3 336	9,7%
Märts	4 784	4 042	18,4%
Aprill	4 301	4 139	3,9%
Mai	4 875	4 476	8,9%
Juuni	57	3 166	-98,2%
Juuli		2 095	-100,0%
August		3 692	-100,0%
September		4 366	-100,0%
Oktoober		4 501	-100,0%
November		3 886	-100,0%
Detsember		3 890	-100,0%
<b>Kokku</b>	<b>21 172</b>	<b>44 489</b>	<b>-52,4%</b>

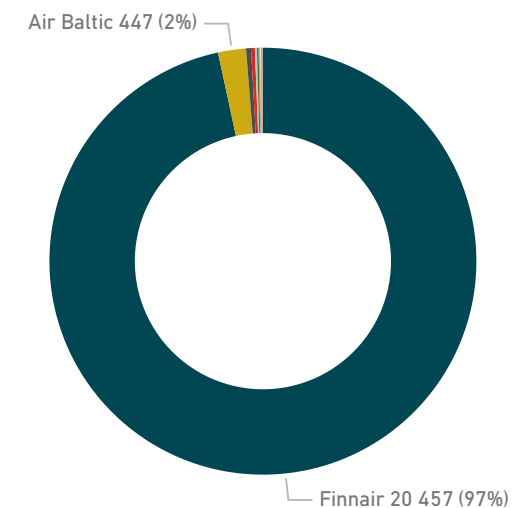
## Lennuoperatsioonid

Kuu	Valitud aastal	Eelmisel aastal	Muutus %
Jaanuar	188	210	-10,5%
Veebruar	142	185	-23,2%
Märts	472	219	115,5%
Aprill	268	240	11,7%
Mai	308	239	28,9%
Juuni	1	230	-99,6%
Juuli		209	-100,0%
August		271	-100,0%
September		330	-100,0%
Oktoober		233	-100,0%
November		131	-100,0%
Detsember		162	-100,0%
<b>Kokku</b>	<b>1 379</b>	<b>2 659</b>	<b>-48,1%</b>

## Reisijad sihtkohtade lõikes



## Reisijad vedajate lõikes



# PÄRNU LENNUJAAM

Seisuga

01.06.2026

- 2023
- 2024
- 2025
- 2026

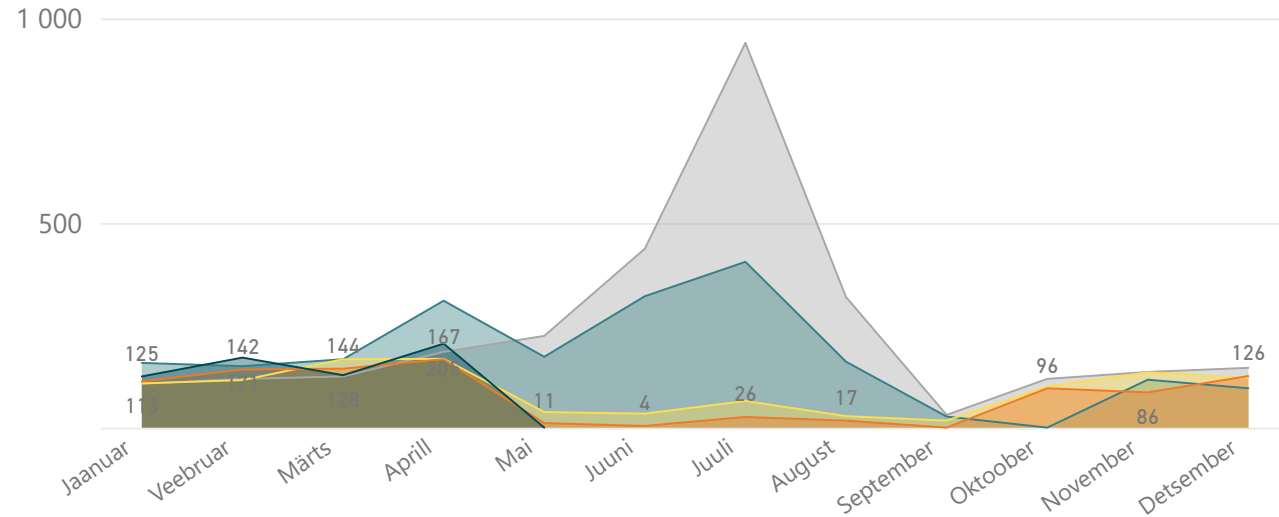
Lennu tüüp  
All

Lennu liik  
 Kodumaised  
 Rahvusvahelised

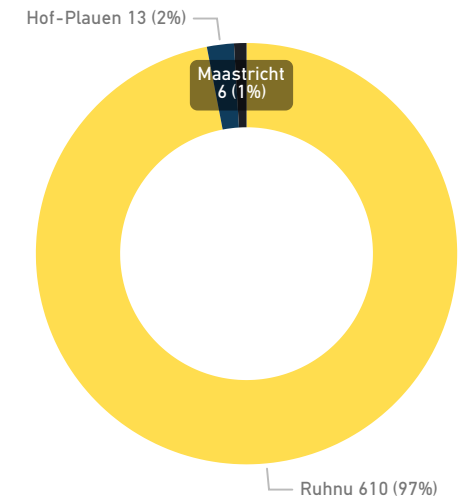
Suund  
 Saabuvad  
 Väljuvad

## Reisijate arv kuude lõikes

Aasta ● 2022 ● 2023 ● 2024 ● 2025 ● 2026



## Reisijad sihtkohtade/vedajate lõikes



## Reisijate arv

Kuu	Valitud aastal	Eelmisel aastal	Muutus %
Jaanuar	125	113	10,6%
Veebruar	171	142	20,4%
Märts	128	144	-11,1%
Aprill	205	167	22,8%
Mai		11	-100,0%
Juuni		4	-100,0%
Juuli		26	-100,0%
August		17	-100,0%
September			-100,0%
Oktoober		96	-100,0%
November		86	-100,0%
Detsember		126	-100,0%
<b>Kokku</b>	<b>629</b>	<b>932</b>	<b>-32,5%</b>

## Lennuoperatsioonid

Kuu	Valitud aastal	Eelmisel aastal	Muutus %
Jaanuar	68	66	3,0%
Veebruar	103	78	32,1%
Märts	113	116	-2,6%
Aprill	79	84	-6,0%
Mai	127	63	101,6%
Juuni		62	-100,0%
Juuli		137	-100,0%
August		101	-100,0%
September		66	-100,0%
Oktoober		75	-100,0%
November		37	-100,0%
Detsember		47	-100,0%
<b>Kokku</b>	<b>490</b>	<b>932</b>	<b>-47,4%</b>

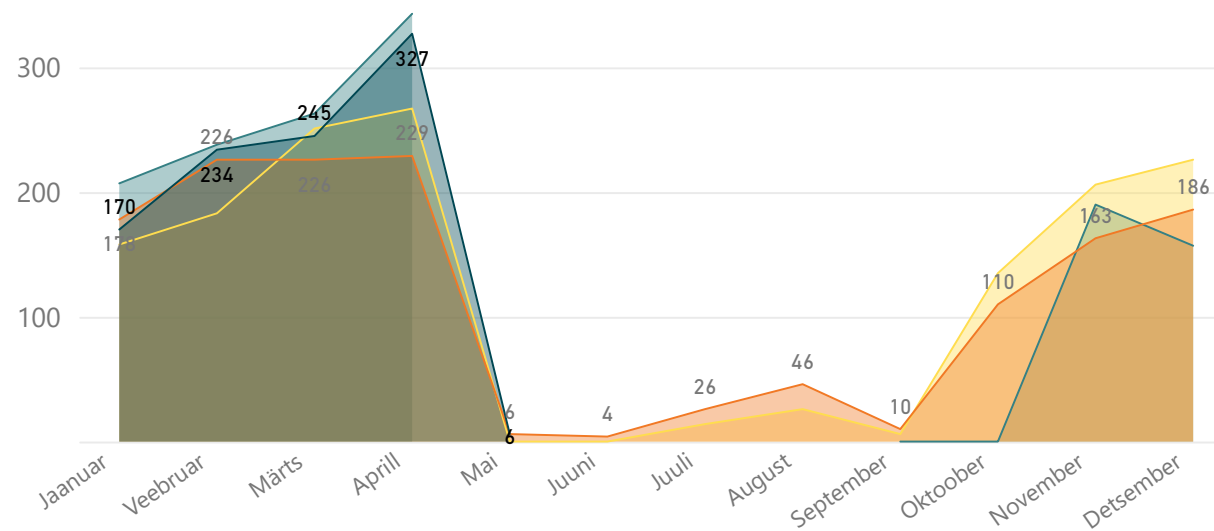
## Post ja kaup (t)

Kuu	Valitud aastal	Eelmisel aastal	Muutus %
Jaanuar	2,07	2,31	-10,2%
Veebruar	2,59	1,68	54,0%
Märts	2,51	2,47	1,7%
Aprill	3,34	1,80	85,5%
Mai	,00	,00	
Juuni		,00	
Juuli		,00	
August		,00	
September		,00	
Oktoober		,01	-100,0%
November		1,03	-100,0%
Detsember		1,51	-100,0%
<b>Kokku</b>	<b>10,51</b>	<b>10,80</b>	<b>-2,7%</b>

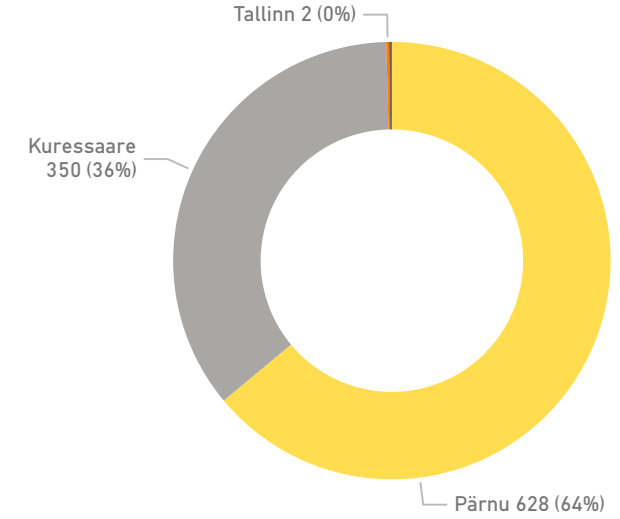
# RUHNU LENNUVÄLI

## Reisijate arv kuude lõikes

Aasta ● 2023 ● 2024 ● 2025 ● 2026



## Reisijad sihtkohtade/vedajate lõikes



Seisuga  
01.06.2026

- 2023
- 2024
- 2025
- 2026**

Suund

- Saabuvad
- Väljuvad

### Reisijate arv

Kuu	Valitud aastal	Eelmisel aastal	Muutus %
Jaanuvar	170	178	-4,5%
Veebruar	234	226	3,5%
Märts	245	226	8,4%
Aprill	327	229	42,8%
Mai	6	6	,0%
Juuni		4	-100,0%
Juuli		26	-100,0%
August		46	-100,0%
September		10	-100,0%
Oktoober		110	-100,0%
November		163	-100,0%
Detsember		186	-100,0%
<b>Kokku</b>	<b>982</b>	<b>1 410</b>	<b>-30,4%</b>

### Lennuoperatsioonid

Kuu	Valitud aastal	Eelmisel aastal	Muutus %
Jaanuvar	58	64	-9,4%
Veebruar	72	62	16,1%
Märts	70	76	-7,9%
Aprill	76	50	52,0%
Mai	6	2	200,0%
Juuni		4	-100,0%
Juuli		12	-100,0%
August		20	-100,0%
September		8	-100,0%
Oktoober		34	-100,0%
November		50	-100,0%
Detsember		58	-100,0%
<b>Kokku</b>	<b>282</b>	<b>440</b>	<b>-35,9%</b>

### Post ja kaup (t)

Kuu	Valitud aastal	Eelmisel aastal	Muutus %
Jaanuvar	3,88	4,95	-21,6%
Veebruar	4,75	3,59	32,4%
Märts	5,43	5,54	-1,9%
Aprill	6,12	3,54	73,2%
Mai	,00	,00	
Juuni		,00	
Juuli		,00	
August		,00	
September		,00	
Oktoober		,01	-100,0%
November		2,77	-100,0%
Detsember		2,77	-100,0%
<b>Kokku</b>	<b>20,19</b>	<b>23,16</b>	<b>-12,8%</b>

# KIHNU LENNUVÄLI

## Reisijad sihtkohtade lõikes

## Lennuoperatsioonid sihtkohtade lõikes

Seisuga


01.06.2026

2023

2024

2025

2026



### Reisijate arv

Kuu	2021	2022	2023	2024	2025	2026
Märts			1			
Aprill			4			
Mai			4			
Juuni			22			
Juuli						
August			2			
September		4				
November		8				
<b>Kokku</b>		<b>12</b>	<b>33</b>			

### Lennuoperatsioonid

Kuu	2021	2022	2023	2024	2025	2026
Märts			2			2
Aprill			2			
Mai			2			
Juuni	16	161	17	26		
Juuli		6	9		16	
August		10	8	4	6	
September		6	2	2	6	
November		4				
<b>Kokku</b>	<b>16</b>	<b>187</b>	<b>42</b>	<b>32</b>	<b>28</b>	<b>2</b>

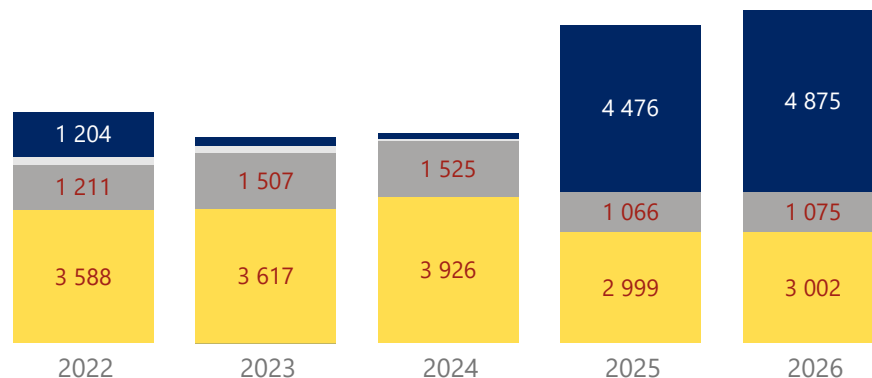
## REGIONAALSED LENNUJAAMAD KOKKU

### Aasta

- 2019
- 2020
- 2021
- 2022
- 2023
- 2024
- 2025
- 2026

### Reisijate arv regionaalsetes lennujaamades

- Kihnu
- Kuressaare
- Kärdla
- Pärnu
- Ruhnu
- Tartu

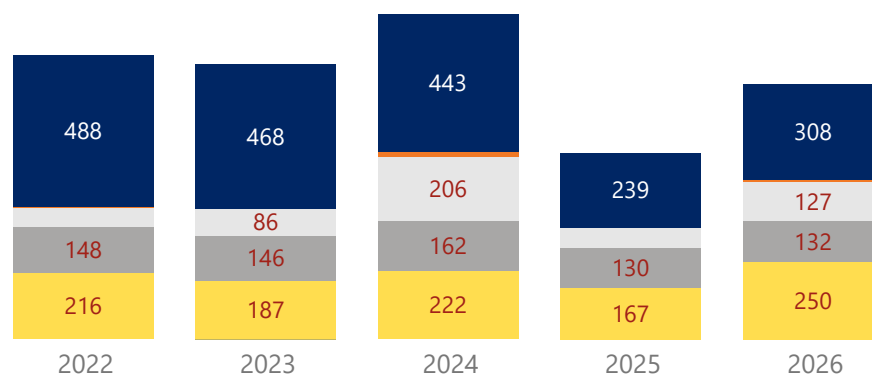


### Kuu

- Select all
- Jaanuar
- Veebruar
- Märts
- Aprill
- Mai
- Juuni
- Juuli
- August
- September
- Oktoober
- November
- Detsember

### Lennuoperatsioonide arv regionaalsetes lennujaamades

- Kihnu
- Kuressaare
- Kärdla
- Pärnu
- Ruhnu
- Tartu



### Reisijate arv

Lennujaam	2022	2023	2024	2025	2026	Kokku
Kuressaare	3 588	3 617	3 926	2 999	3 002	17 132
Tartu	1 204	233	154	4 476	4 875	10 942
Kärdla	1 211	1 507	1 525	1 066	1 075	6 384
Pärnu	224	173	38	11	0	446
Ruhnu	0	0	0	6	6	12
Kihnu	0	4	0	0	0	4
<b>Kokku</b>	<b>6 227</b>	<b>5 534</b>	<b>5 643</b>	<b>8 558</b>	<b>8 958</b>	<b>34 920</b>

### Lennuoperatsioonide arv

Lennujaam	2022	2023	2024	2025	2026	Kokku
Tartu	488	468	443	239	308	1 946
Kuressaare	216	187	222	167	250	1 042
Kärdla	148	146	162	130	132	718
Pärnu	61	86	206	63	127	543
Ruhnu	4	0	17	2	6	29
Kihnu	0	2	0	0	0	2
<b>Kokku</b>	<b>917</b>	<b>889</b>	<b>1 050</b>	<b>601</b>	<b>823</b>	<b>4 280</b>

### Kaup ja post (tonne)

Lennujaam	2022	2023	2024	2025	2026	Kokku
Kuressaare	,01	,00	,00	,00	,00	,01
Kärdla	,00	,00	,00	,01	,00	,01
Kihnu	0	,00	0	0	0	,00
Pärnu	,00	,00	,00	,00	,00	,00
Ruhnu	,00	,00	,00	,00	,00	,00
Tartu	,00	,00	,00	,00	,00	,00
<b>Kokku</b>	<b>,01</b>	<b>,00</b>	<b>,00</b>	<b>,01</b>	<b>,00</b>	<b>,02</b>