



Tel. (+372) 66 35 600 Fax. (+372) 66 35 601 Lõdtsa 12, Tallinn, 11415

Töö nr TC0315

Tellijä: Elektrilevi OÜ

Reg kood: 11050857

Veskiposti tn 2, 10138 Tallinn

**Vana-Liivaku liitumine Lähkma küla
Saarde vald Pärnu maakond (TC0315)**

Projekteerija

Joonas Russak

**Viljandi
juuli 2024 .a.**

ENERSENSE AS

Lõdtsa 12

11415 Tallinn

Tel. +372 66 35 600

Telefax +372 66 35 601

Viljandi osakond:

Oksa tee 18

71067 Viljandi

Tel: +372 66 35 900

Registrokood:

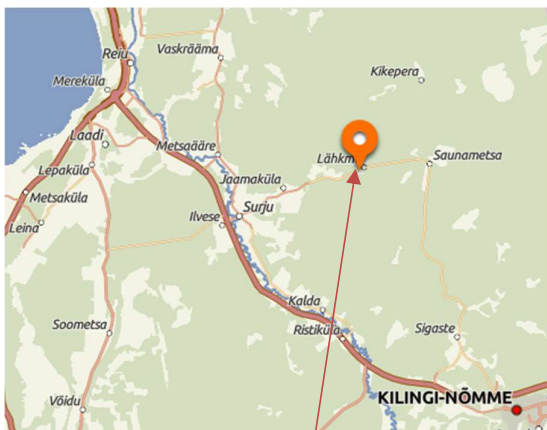
11445550

MTR nr. TEL000862

SISUKORD

1. Asukoht	3
2. Tehnilised näitajad	3
3. Seletuskiri.....	3
3.1. Üldosa	3
3.1.1. Olemasolevate kommunikatsioonide kaitsmine.....	4
4. Tehniline lahendus	5
4.1. Projekteeritud 0,4 kV liinid.....	5
4.2. Projekteeritud kilbid.....	6
4.3. Tähistused	6
5. Töökirjeldused	7
5.1. Mehhaniseeritud kaevetööd	7
5.2. Ehitustööde läbiviimine	7
5.3. Jäätmekäitlus	8
5.4. Maaparandus	Tõrge! Järjehoidjat pole määratletud.
6. Maastiku ja teede taastamine	8
7. Ehitustööde dokumenteerimine ja järelevalve	8
8. Töötervishoid ja tööohutusnõuded.....	8
9. Andmetabelid	9
10. Joonised.....	9

1. Asukoht



Joonis 1. Tööde piirkond.

2. Tehnilised näitajad

Projekteeritud 0,4 kV maakaabel (trass)	312	m
Projekteeritud 1 kohaline liitumiskilp pinnases	1	kmpl

3. Seletuskiri

3.1. Üldosa

Käesolevas projektis on lahendatud Pärnu maakonnas Saarde vallas Lähkma külas Vana-Liivaku kinnistu liitumine. *Kaabltrasside projekteeritud(trassi)pikkused selguvad töömahtude tabelist ja asendiplaani joonistelt, arvutuslikud pikkused (koos varuga) on esitatud elektriskeemidel ja spetsifikatsioonis.* Projektis nimetatud elektriseadmeid ja -paigaldisi võib asendada vähemalt samaväärsetega, mis on heakskiidetud Elektrilevi OÜ poolt.

Projekt on koostatud ja töid teostada vastavalt Elektrilevi OÜ poolt kehtestatud nõuetele. Kinni pidada Eesti Vabariigis kehtivatest normatiividest ja seadustest ning kinni pidada töötervishoiu, tööohutuse ja elektriohutuse nõuetest.

Projekti koostamisel on lähtutud järgmistest standarditest, eeskirjadest, normidest jms:

-) Eesti Vabariigi Ehitusseadustik, Seadme ohutuse seadus, Nõuded ehitusprojektile, Asjaõigusseadus ja teised kehtivad seadused, nõuded ja õigusaktid;

-) OÜ Elektrilevi ettevõtte standardid, juhendid, normid, nõuded ja teised kehtivad dokumendid (https://epp.energia.ee/epp/info/procurement_files)

-) EVS-HD 60364-4-41 Madalpingelised elektripaigaldised. Osa 4-41: Kaitseviisid. Kaitse elektrilöögi eest;

-) EVS-HD 60364-4-42+A1 Madalpingelised elektripaigaldised. Osa 4-42: Kaitseviisid. Kaitse kuumustoime eest;

-) EVS-HD 60364-4-43 Madalpingelised elektripaigaldised. Osa 4-43: Kaitseviisid. Liigvoolukaitse.

-) EVS-HD 60364-4-44/AC Madalpingelised elektripaigaldised. Osa 4-44: Kaitseviisid. Kaitse pingehäiringute ja elektromagnetiliste häiringute eest;

-) EVS-HD 60364-4-46 Turvalahutamine ja lülitamine

-) EVS-HD 60364-4-442 Madalpingepaigaldiste kaitse kõrgepingevõrkude maaühenduste tagajärjel ja madalpingevõrkude rikete tagajärjel tekkivate ajutiste liigpingete eest

-) EVS-HD 60364-5-534 Kaitselahutamine, lülitamine ja juhtimine. Jaotis 534: Liigpingekaitsevahendid.

-) EVS-HD 60364-5-537 Jaotis 537 Turvalahutamine ja lülitamine.
-) EVS-EN 50110-1 Elektripaigaldiste käit.
-) EVS-EN 50341-1 Elektriõhuliinid vahelduvpingega üle 1 kV. Osa 1: Üldnõuded.

Nimetatud dokumentidega tuleb arvestada ka ehitustööde teostamisel. Samuti järgida nimetatud dokumente elektripaigaldise hilisemal käidul.

Ehitustööde käigus ja elektripaigaldiste hilisemal käidul juhendada eespool toodud eeskirjadest ja seadustest. Ehitustöödel tekkinud küsimused ja probleemid, mida pole kajastatud käesolevas projektis või on ebaselged, lahendatakse töö käigus kooskõlastatult projekti autori ja töö tellijaga. Projekt on kooskõlastatud kõigi asjast huvitatud asutustega ja kinnistute omanikega.

Projekt on teostatud lähtudes Elektrilevi OÜ lähteülesandest.

Alusplaanina on kasutatud OÜ Kirjanurk mõõdistust 12093G juuni 2024.

Vähemalt seitse päeva enne liiniehitustööde algust tuleb võtta ühendust kinnistute valdajatega teavitades neid tööde teostamisest nende maaüksusel.

Tööde alustamisel tuleb informeerida tehnoõrkkude valdajaid ja vajadusel täpsustada tehnoõrkkude täpne asukoht surfimise teel ja kutsuda kohale trassi valdaja poolne esindaja. Ehituse käigus kahjustada saanud maa-alune kommunikatsioon tuleb ehitajal nõuetekohaselt taastada.

Projekteeritud madalpinge maakaabel ristub T-19344 Surju-Saunametsa teega kilomeetritel 7,64km.

Vähim sügavus teemaal, mulde nõlvast kaugemal kui 1 m või kraavi põhjas 1,0 m

Vähim sügavus teemaal ristumisel kraaviga, kraavi või muu vooluveekogu ning truubi põhjast 1,0 m Kaabel paigaldada A-tugevusklassi* kaitsetorusse.

Vähim sügavus riigi põhimaantee või arendushuviga tee katte ja mulde all 2,2 m, kõrvalmaanteedel 1,5 m. Kaabel paigaldada A-tugevusklassi* kaitsetorusse.

Vähim sügavus teemaal, mulde nõlvast kuni 1 m kaugusel 1,2 m Kaabel paigaldada A-tugevusklassi* kaitsetorusse.

Teemaa kahjustuse korral peab tööde teostaja taastama selle endisel kujul sh. haljastuse.

Riigimaanteede alusel maal on keelatud rajada avatud kaevikut kattele lähemal kui 3m, kitsastes oludes võib rajada puurimiskaeviku kuni 2m kaugusele kattest.

Käesolevas elektripaigaldises on elektriõhutuse tagamisel rakendatud peamiselt järgmisi kaitseviise:

PÕHIKAITSENA (otsepuutekaitse) – põhiisolatsiooni ohtlike pingestatud osade ja pingealdiste juhtivate osade vahel ning kaitsekatete ja kaitseümbriste kasutamist;

RIKKEKAITSENA (kaudpuutekaitse) – toite automaatset väljalülitamist koos maandatud kaitsepotentsiaaliühtlustussüsteemi väljaehitamise, millega tagatakse elektripaigaldise pingealdiste juhtivate osade arvestuslik puutepinge alla 50VAC. Liinide lühisvoolude väärtused tagavad nõutud väljalülitusaja 5s, vastavalt kehtivatele elektriala standarditele ja nõuetele (OÜ Elektrilevi normdokument J345).

3.1.1. Olemasolevate kommunikatsioonide kaitsmine.

Kõik ehitustööd tuleb läbi viia vastavuses Eesti Vabariigis kehtivate seaduste ja nõuetega, projektlahendusest tulenevate teiste normide ja standarditega ning üldkehtivatele põhimõtetele ja arusaamadele kvaliteetsest tööst. Enne tööde alustamist tuleb Töövõtjal koostöös olemasolevate maa-aluste rajatiste valdajatega rajatiste asukohad täpsustada ja tähistada. Ehitajal tuleb täita nimetatud rajatiste valdajate poolt esitatavad nõuded (näiteks toetamine jms) rajatise vahetus läheduses töötamisel. Olemasolevate kommunikatsioonide ristumisel kaevikuga lähtuda nende valdaja ettekirjutustest ja kehtivatest normidest. Töö käigus vajalikke ehitisi ja seadmeid kaitstakse või paigaldatakse ümber vastavalt projektile ja nende haldaja poolt antud juhiste. Kui kaevetöid tehakse olemasolevate kommunikatsioonide kõrval või all, toetatakse ja kaitstakse need nii, et nad ei liiguks

ehitustööde jooksul või neid ei vigastataks. Kaitsmise tehnilised lahendused, mida ei ole toodud projektis, lepitakse kokku tööde teostaja ja võrguvaldaja Ehitusjärelvalve spetsialisti poolt enne kaevetööde alustamist. Lahtikaevatud kaabelliinirajatised on vaja toetada ja kaitsta mehaaniliste vigastuste eest ning varguse vastu. Olemasolevate kommunikatsioonide all ja kõrval tehtav täidis peab vastama uutele konstruktsioonidele mõeldud täidise tihedusele. Varem paigaldatud torude, seadmete, tarindite jmt läheduses tuleb kaevetöid teha nende ehitiste omaniku juhendite kohaselt ja omaniku või tema esindaja juuresolekul.

Kaablite kaitsevööndis tuleb tööd teostada käsitsi!

Talvetingimustes ehitamine eeldab kaablite ja torude läheduses kaevamist külmunud pinnase sulatamisega. Kaeviku toetus peab ära hoidma külgnevate pinnaste, vundamentide, struktuuride, rajatiste ja muu omandi häirimise või kokkuvarisemise. Töövõtja kannab täielikku vastutust kaevikute toetamise eest sellise sügavuseni, mida dikteerib pinnase stabiilsus, et vältida kaeviku kokkuvarisemist. Töövõtja peab pinnase tihendamise kaevikute tagasitäitmisel läbi viima selliselt, et ei kahjustataks torustikku ja võimalikke kaableid ning saavutatakse nõutava pinnase taastamine. Tagasitäite tegemisel tuleb jälgida, et materjal ei sisaldaks näiteks suuri kive, mis võivad oma kukkumisega mõjutada nii torustikku kui näiteks erinevaid kaableid (elekter, side). Lahtikaevatud kaablitel (nii side kui ka elekter) tuleb alus hoolikalt tihendada, et kaablid ei jääks pingesse ning tagasitäide tuleb teha hoolikalt, s.t. tagasitäite materjal ei tohi kaableid rikkuda. Suurimate pinnaseosiste läbimõõt ei tohi ületada 2/3 tihendatava kihi paksusest. Kaabel ümbritseda igast küljest min 0,10 m paksuse liivakihi.

Töövõtja on kohustatud dokumentatsiooni nii põhjalikult läbi vaatama, et selles esinevad võimalikud vastuolud saaks lahendada enne töödega alustamist.

-) Tööde teostamisel kaablikaitsevööndis kehtivad alljärgnevad kitsendused:
-) Tööde teostamisel tuleb lähtuda liinirajatiste kaitsevööndis tegutsemise eeskirjast.
-) Töid võib teostada liinirajatiste kaitsevööndis ainult volitatud esindaja kirjaliku tööloa alusel

Mehhanismide kasutamine kaablite kaitsevööndis on keelatud. Töötamine raske tehnikaga sidekaevude peal, nende ülesõit, väljakaevatud sidekanalisatsiooni, sidekaablite ülesõit, materjalide ja raskuste paigaldamine nende peale on keelatud. Äärekivide paigaldamisel tagada sidekanalisatsiooni trassi servast horisontaal kujul puhas vahe vähemalt min.0,3 meetrit. Sidevõrkude peale pikalt äärekivid mitte paigaldada.

4. Tehniline lahendus

4.1. Projekteeritud 0,4 kV liinid

Maakaabli väljaehitamisel juhinduda kehtivast OÜ Elektrilevi võrgustandardist tähis P342 „0,4 kV kaabelliinid“

Kaablite pinnasesse paigaldusel pidada kinni standardis toodud minimaalsetest vahekaugustest ja paigaldussügavustest. Kaabli montaažil jälgida kaabli tootja poolt lubatud painderaadiusi ja tõmbejõudusid.

AJ13249 F2 mastist M7 ehitada uus projekteeritud maakaablitrass MPL427557 4G120 L=312/325m kuni projekteeritud 1 kohalise liitumiskilbini LK229349. Mastile M7 ehitada kordusmaandus.

Projekteeritud kaablitrasside pikkused on märgitud asendiplaanil, kaablite kogupikkus varuteguriga on märgitud elektrilisel skeemil ning kajastatud materjalide spetsifikatsioonis.

Kaablite sooned tähistada L1, L2, L3.

Tabel 1. Projekteeritud 0,4kV maakaabel

Kaabel nr.	Algus	Lõpp	Mark	Trass / Pikkus (otsad+varutegur)	Paigaldusolud
MPL427557	AJ13249 F2 M7	LK229349	AXPK 4x120	312/325m	Kaabel paigaldada kogu pikkuses kaitsetorus. Lahtine kaevik D110 450N I=291m, kinniselt D110 1250N 21m.

4.2. Projekteeritud kilbid

Kilpide väljaehitamisel juhinduda kehtivast OÜ Elektrilevi võrgustandardist tähis P343 „0,4 kV liitumispunkt“ ja kaablite ühendamisel kilpidesse juhinduda 0,4-20 kV võrgustandardi kaabelliinide osa joonisel nr EE6.4-02 toodud märkusest: kaablisoonte pikkus peab võimaldama kaabli mõõdukast nihkumist tekitamata tõmmet kinnituskohale (näiteks pinnase külmumisel). Kilpidele tähistuste paigaldamisel juhinduda kehtivast OÜ Elektrilevi võrgustandardist tähis P346 „Võrguvara tähistamise ja märgistamise nõuded“.

Kasutada Elektrilevi OÜ poolt heaks kiidetud sokliga pinnases liitumiskilpi. Kilbi paigaldamisel jälgida valmistajatehase nõudeid.

Projekteeritud madalpinge liitumiskilp paigaldada vastavalt asendiplaani joonisel 002 näidatud asukohta ning komplekteerida vastavalt elektrilisele skeemile joonisel 003.

Tabel 2. Projekteeritud kilpide tabel

Kilbi tähis	Kilbi tüüp	Aadress ja EIC kood	Peakaitse	Märkused
LK229349	1-kohaline, In=63A, Sokliga pinnases	Vana-Liivaku 38ZEE-00799812-3	3x16A	Paigaldada P2P arvesti.

Kilpi paigaldada kilbiskeemid ning kilpide uksele Elektrilevi logo. Kilbile kinnitada neetidega metallist elektriohumärk „Elektrioht“ (kui pole tehase poolt pandud) ja kilbi unikaalne number. Faasid tähistada vastavalt L1, L2, L3, PEN.

Kilpidele ehitada maanduspaigaldis maandustakistus $R < 100\Omega$ (kui maandusolud seda võimaldavad). Maandada PEN-latt ja selle kaudu kapi pingeltid osad. Maanduselektroodid süvistada. Maanduskontuuri kohta on arvestatud 1 vasetatud terasvarras. Maandustakistust mõõta ehituse käigus ja vajadusel pikendada maanduskontuuri.

4.3. Tähistused

Märkesiltide paigaldamisel lähtuda kehtivast OÜ Elektrilevi võrgustandardist tähis P346 „Võrguvara tähistamise ja märgistamise nõuded“

Välitingimustes kasutatavad tähised peavad olema tugevast plastist või metallist ning peavad olema kinnitatud kas neetide või kruvikinnitusega. Kasutada musta kirjet kollasel taustal va maandusseadme tähised mis peavad olema punast värvi.

Otsamuhvi juurde paigaldada kiletatud lipik, millel on andmed kaabli numbri, margi ja ristlõike kohta.

5. Töökirjeldused

5.1. Mehhaniseeritud kaevetööd

Elektrikaabel paigaldada **lahtisel ja kinnisel** kaevemeetodil – vt asendiplaani joonist 002. Kaevetööd teostada vastavalt normatiividele kehtivate lubade alusel. Kaabli paigaldamisel järgida *Elektrilevi OÜ (0,4...20 kV) Ettevõttestandardit* ja valmistajatehase nõudeid.

Lahtise kaeviku korral 0,3 kõrgusele kaabli ülapinnast paigaldada veniv kollane hoiatuskile („Elektrikaabel” Elektrilevi OÜ logoga). Kogu trassi ulatuses kaitsta kaabel kaitselindiga.

Ristumistel teiste kommunikatsioonidega esmalt määrata kindlaks nende sügavus käsitsi kaevamise teel, kutsudes eelnevalt kohale vastava trassi valdaja ja vastavalt kõrgusgabariidile otsustada pealt või altpoolt läbimineku kasuks (vt tabel 5.1). Kaevetööd teiste kommunikatsioonide kaitsevööndis teostada käsitsi. Samuti teostada kaevetööd käsitsi puudele ligemal kui 2,0 m.

Kaeviku laiuse sõltub kaevamisviisist ja pinnasest.

Ehituse käigus kahjustada saanud maa-alune kommunikatsioon tuleb ehitajal nõuetekohaselt taastada.

Hoolitseda kaeviku toestamise, kaitsmise, kuivatamise ja isoleerimise eest ehitustööde tegemise ajal. Pärast kaevetööde lõppu peab töövõtja saama tellija ja ametkondade kooskõlastuse tehtud töödele. Kahtluse korral tuleb teha kontrollmõõtmised, et selgitada tööde vastavust nõuetele.

Väljakaevatav pinnas, mis jääb tagasitäitest üle – utiliseerida, ladustades see omavalitsuse poolt ettenähtud territooriumile.

Enne kaablikaeviku tagasitäitmist teostada kaablitrassi kontrollmõõdistamine horisontaalsete ja vertikaalsete sidemetega.

Peale kaevamistööde lõppu taastada haljastus ja teekatted. Ehitajal lasub kohustus taastada pinnakatted edaspidiseks normaalseks kasutuselevõtuks.

Tabel 5.1. Elektrikaabli horisontaalsed ja vertikaalsed vahekaugused teiste kommunikatsioonidega ristumisel, torus/ilma toruta

Nimetus	Paralleelkulgemisel	Ristumisel
Vee- ja kanalisatsioonitoru	$\geq 1,0 / >1,0$	$\geq 0,25 / \geq 0,5$
Sidekaabel	$0,25 \dots 0,5 / >0,5$	$\geq 0,15 / \geq 0,5$
Gaasitoru	$\geq 1,0 / 1,0$	$/ \geq 0,6$ (kaabel terashülsis)
Kaugküttetorustik või kanali pealispind	$\geq 2,0 / -$	$\geq 0,25 / \geq 0,5$
Elektrikaabel	$\geq 0,07 / \geq 0,1$	$\geq 0,1 / \geq 0,25 \dots 0,5$

5.2. Ehitustööde läbiviimine

Elektritööde teostamiseks elektripaigaldistes, nende juures või lähedal peavad töövõtja töötajad olema juhendatud ja nende teadmised ohutuseeskirjade, sh. „Elektripaigaldiste käidu ohutusjuhendi“ (Elektrilevi) nõuete tundmises kontrollitud ja selle kohta väljastatud vastavasisulised tunnistused.

a) Üldnõuded ehitustööde läbiviimisel. Ehitustööde läbiviimisel tuleb arvestada:

- Eesti Vabariigi kehtivaid seadusi, määrusi ja valitsuse ning ministeeriumite otsuseid.
- kohaliku omavalitsuse määruseid ja juhendeid.
- kontrollivate instantside määruseid ja standardeid.
- Üldkehtivaid põhimõtteid ja arusaamu kvaliteetsest tööst.

b) Tööde organiseerimine.

Ehitustööde alustamist, kontrolli tulemusi, kaetud tööde ülevaatusi ja teisi põhimõttelisi küsimusi käsitlevad otsused peavad olema protokollitud. Protokollid säilitatakse tellija juures. Säilitada tuleb ka kasutatud materjalide ja toodete sertifikaadid.

Erilist tähelepanu pöörata järgmistele asjaoludele:

- Ohtliku tsooni piirid peavad olema tähistatud piirete, ohutusmärkide ja hoiatavate plakatitega;
- Kõik ehitusplatsil töötavad inimesed peavad olema instrueeritud ohutustehnika nõuetest;
- Kõrvaliste isikute juurdepääs ehitusplatsile ja töotsoonidesse peab olema tõkestatud,
- Ohutuse eest ehitusplatsil vastutab täielikult töövõtja.

5.3. Jäätmekäitlus

Ehitusel tekkivate jäätmete käitlemisel juhinduda KOV jäätmekäitluse eeskirja nõuetest ning konkreetse ehitusettevõtja jäätmekäitluse kavast.

6. Maastiku ja teede taastamine

Tööde teostamisel lähtuda Ehitusseadustikust ja MKM määrustest ning Saarde valla kaevetööde eeskirjast.

Kaabliitrasside pealiskiht, murukatted, teed ja muud rajatised tuleb taastada vastavalt nende endisele seisukorrale!

Tööde käigus tekkivate kahjustuste ulatus sõltub ehitusajast. Peale ehitustööde lõppu taastada maapinna endine olukord vastavalt nõuetele. Korrastada kõik ehitusjäljed.

Kaeviku täitmisel arvestada pinnase hilisemat vajumist. Tagasitäiteks sobiv pinnas vajadusel ladustatakse ja kasutatakse piirkonna täitmiseks. Ülemäärane ja tagasitäiteks mittesobivad pinnasekogused on töövõtja kohustatud utiliseerima, ladustades see omavalitsuse poolt ettenähtud territooriumile.

Töövõtja vastutab tööde teostamise ajal keskkonnakaitse eest ehitusplatsil ja selle kõrval oleval alal vastavalt Eesti Vabariigis kehtivatele seadustele ja nõuetele.

7. Ehitustööde dokumenteerimine ja järelevalve

Ehitustööde dokumenteerimine teostatakse vastavalt Ehitusseadustikule ja vastavalt tellija poolt kehtestatud nõuetele. Kõik kõrvalekalded projektis fikseeritakse vastavates protokollides ja kooskõlastatakse objekti projekteerijaga ning tellijapoolse ehitusjärelevalvega. Projektile mittevastava ja kooskõlastamata ehitustegevuse eest vastutab ehitaja.

Ehitaja esitab tellijale elektripaigaldise auditi ja teostusdokumendid. Tellija ja töövõtja poolt vastuvõtu ajal märkimata jäänud vead ja puudused ei vabasta töövõtjat vastutusest.

8. Töötervishoid ja tööohutusnõuded

Tööde teostamisel tuleb järgida EV seadustega ja määrustega määratud nõudeid. Ehitustööde ajal ei tohi ehitusel viibida kõrvalisi isikuid ning tööd ei tohi ohustada mõjupiirkonnas olevaid isikuid. Kaevetöid võib alustada vastavate lubade olemasolul.

Ehitaja peab tagama, et töötajad oleksid instrueeritud tööohutusalaselt ja olema varustatud töötamiseks vajalike kaitsevahenditega.

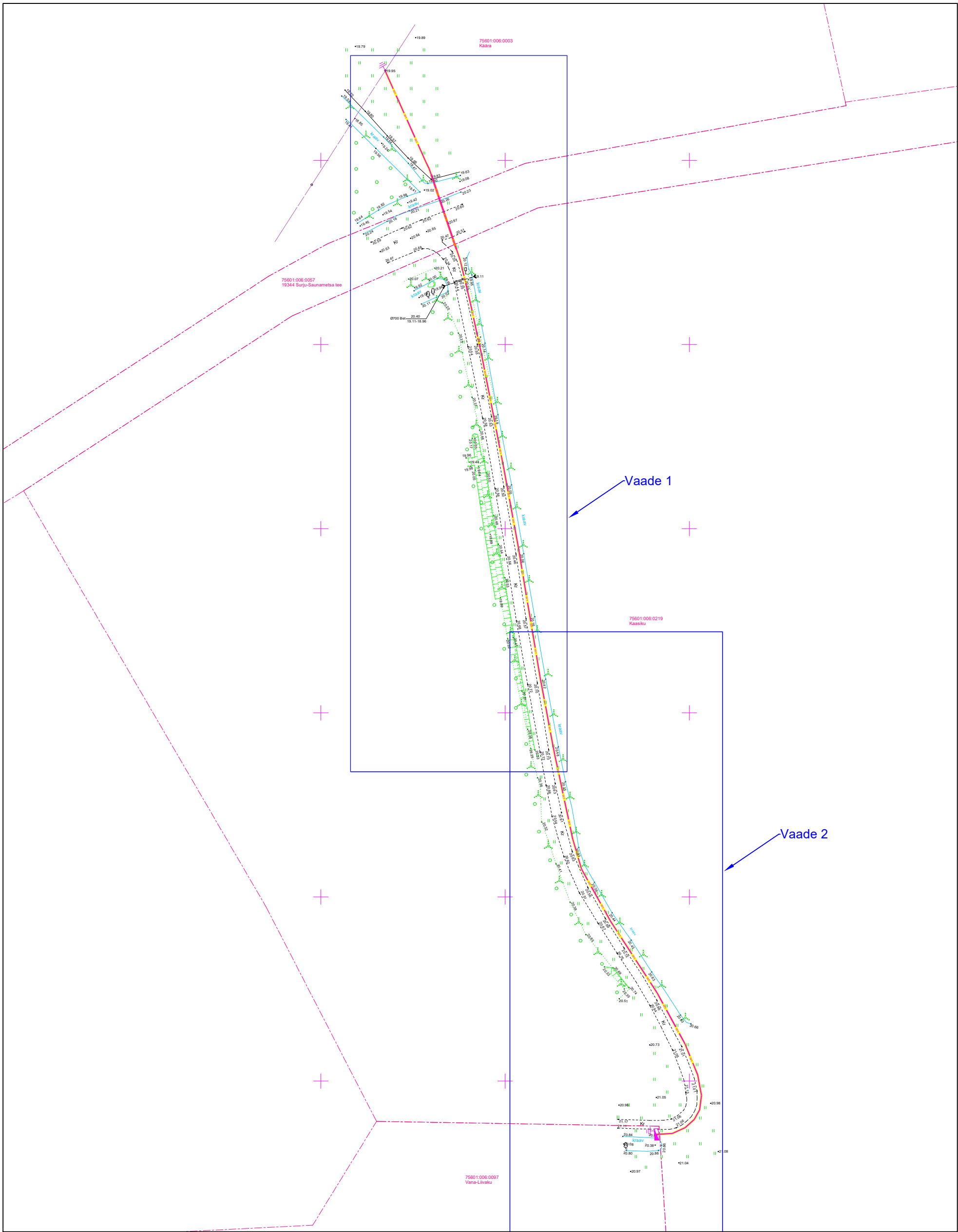
Ehitusplats tuleb vastavalt nõuetekohaste viitude ja märkidega tähistada. Ehitustööde teostaja peab tagama ehitustööde teostamise, ehitusplatsi kontrolli ja töötervishoiu ning tööohutuse nõuded vastavalt määrusele nr 377. Ehitustööde teostajal peavad olema määruses nõutud dokumendid.

9. Andmetabelid

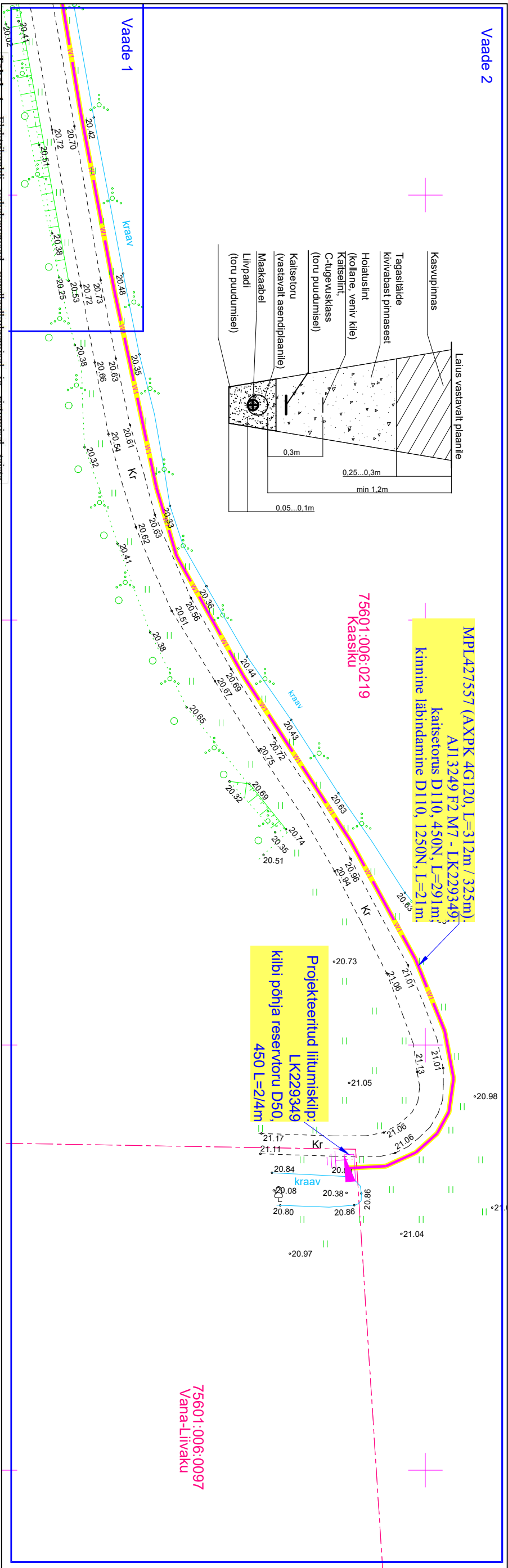
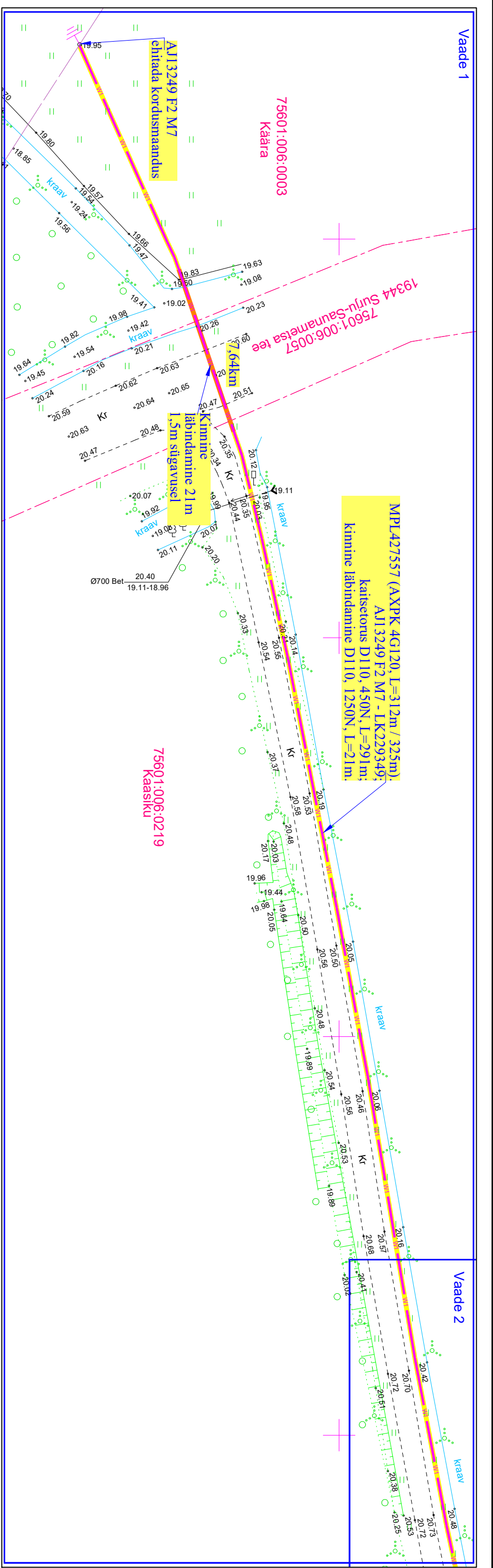
Nr	Nimetus
1	Põhimaterjalide spetsifikatsioon
2	Kooskõlastuste koondtabel

10. Joonised

Joonise nimetus	joonise nr.
Üldvaade (M 1:1000, A3)	001
Asendiplaani vaated 1 ja 2 (M 1:500, A3)	002
Elektriskeem (M Skeem, A4)	003



Tellija: 			Address: Oksa tee 18, Viljandi, 71067 Reg nr: 11445550 Telefon: 59021726 e-mail: joonas.russak@enersense.com	Kuupäev: 07.2024	
Töö nimetus: Vana-Liivaku liitumine Lähkma küla Saarde vald Pärnumaa				Töö nr: TC0315	
Joonise nimetus: Üldvaade		Joon nr: 001			
		Mõõtkava:1:1000 A3			
Projekteerija: Joonas Russak					



Tabel 1. Elektrikaabli vahetangused paralleelküttemisel ja ristumisel teiste kommunikatsioonidega, torust / ilma toruta.			
Nimeetus	Paralleelküttemine (m)	Ristumine (m)	
Vee- ja kanalisatsioonitoru	≥0,25 / ≥1,0	≥0,25 / ≥0,5	
Sidekaabel	≥0,1 / ≥0,5	≥0,2 / ≥0,5	
Gaasitoru	≥0,25 / ≥1,0	≥0,2 / ≥0,5	
Kaegutiteetorustik	≥2,0 / -	≥0,25 / ≥0,5	
voi kanali pealispind		≥0,1 / ≥0,1...0,5	
Elektrikaabel	≥0,07 / ≥0,1	≥0,1 / ≥0,1...0,5	

Tellijä:	elektrilevi	enersense	Address: Oksa tee 18, Viljandi, 71067 Reg nr: 11445550 Telefon: 59021726 e-mail: joonas.russack@enersense.com	Kuupäev: 07.2024
Töö nimetus:	Vana-Liivaku liitumine Lõhkmä küla			Töö nr: TC0315
Uuonise nimetus:	Soarde vald Pärnumaa			Uoon nr: 002
	Projekteerija: Joonas Russack			Mõõtkava: 1:500 A3

AJ13249

50 kVA



0,4kV JS

F2



ABB Tmax
56A



1

AMKA 3x35+50, L= ca 280m

7



14

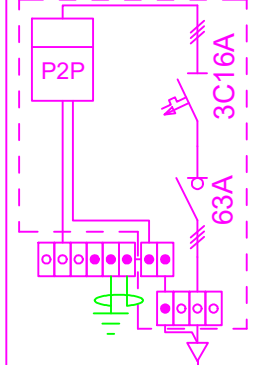
W1



MPL427557
AXPK 4G120, L=325m

Tüüpskeem 1B 63A
LK229349
(vundamendil, tarbija)

Vana-Liivaku
EIC 00799812-3



$I_{k1}=280$
 $\Delta U=3,5\%$



Tellija:



elektrilevi



enersense

Address: Oksa tee 18,
Viljandi, 71067

Reg nr: 11445550

Telefon: 59021726

e-mail: joonas.russak@
enersense.com

Kuupäev: 07.2024

Töö nr: TC0315

Joon nr: 003

Mõõtkava: Skeem A4

Töö nimetus: Vana-Liivaku liitumine Lähkma küla
Saarde vald Pärnumaa

Joonise nimetus: Elektriskeem

Projekteerija: Joonas Russak