



Valgusarvutus

Eelmärkused

Sisu

Tiitelleht	1
Eelmärkused	2
Sisu	3
Kontaktid	4
Kirjeldus	5
Valgustite loend	6

Toote andmekaardid

Detas SpA - Talos N_(12-24D)_4K+3K+2K_294A (1x 24D700 51W - 4000K)	7
--	---

Riigitee nr 3 · Alternatiiv 1

Kirjeldus	8
Kokkuvõte (kuni EN 13201:2015)	9
Sõidutee 1 (M5)	13

Glossaar	21
----------------	----


Kontaktid



Projektijuht
Märt Teder

Esvika Elekter AS
Karjavälja 6, Tallinn

T +37256638748
mart@esvika.ee



Kirjeldus

Projektijuht
Märt Teder

Esvika Elekter AS
Karjavälja 6, Tallinn

T +37256638748
mart@esvika.ee

Valgustite loend

 Φ_{kokku}

28924 lm

 P_{kokku}

204.0 W

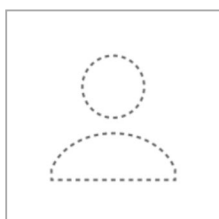
Valgusviljakus

141.8 lm/W

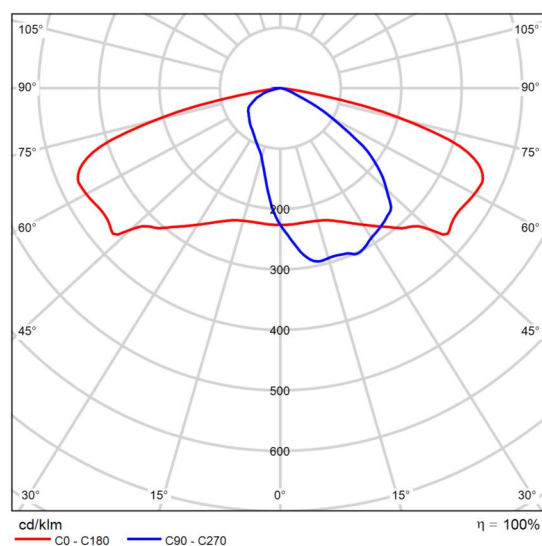
tk	Tootja	Artikli nr.	Artikli nimi	P	Φ	Valgusviljakus
4	Detas SpA	Talos N_ (12-24D) _4K+3K+2 K_294A	Talos N_(12-24D)_4K+3K+2K_294A	51.0 W	7231 lm	141.8 lm/W

Toote andmetabel


Detas SpA - Talos N_(12-24D)_4K+3K+2K_294A



Artikli nr.	Talos N_(12-24D)_4K+3K+2K_294A
P	51.0 W
Φ_{Lamp}	7231 lm
Φ_{Valgusti}	7231 lm
η	100.00 %
Valgusviljakus	141.8 lm/W
CCT	4000 K
CRI	80




Polaarne LDC



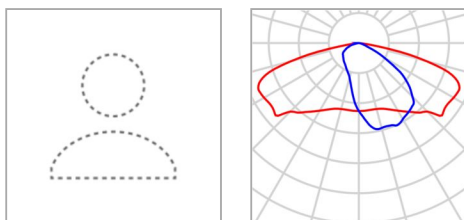
Riigitee nr 3

Kirjeldus

Riigitee nr 3

Kokkuvõte (kuni EN 13201:2015)

Riigitee nr 3

Kokkuvõte (kuni EN 13201:2015)

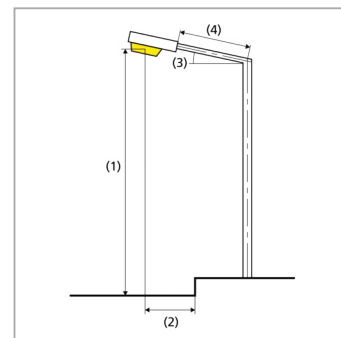
Tootja	Detas SpA	P	51.0 W
Artikli nr.	Talos N_(12-24D) _4K+3K+2K_294A	Φ_{Lamp}	7231 lm
Artikli nimi	Talos N_(12-24D) _4K+3K+2K_294A	Φ_{Valgusti}	7231 lm
Varustatus	1x 24D700 51W - 4000K	η	100.00 %

Riigitee nr 3

Kokkuvõte (kuni EN 13201:2015)

Talos N_(12-24D)_4K+3K+2K_294A (ühepoolne all)

Postide vahekaugus	35.000 m
(1) Valguspunkti kõrgus	10.000 m
(2) Valguspunkti üleulatus	0.000 m
(3) Konsooli kalle	10.0°
(4) Konsooli pikkus	2.524 m
Aastased töötunnid	4000 h: 100.0 %, 51.0 W
Võimsus / marsruut	1479.0 W/km
ULR / ULOR	0.00 / 0.00
Max valgustugevused	≥ 70°: 552 cd/klm
Iga kord kõigis suundades, mis moodustavad	≥ 80°: 233 cd/klm
tarvituskõlblikult paigaldatud valgusti korral alumise	≥ 90°: 3.57 cd/klm
vertikaaljoonega etteantud nurga.	
Valgustugevuse klass	–
Valgustugevuse väärtused [cd/klm] valgustugevuse	
klassi arvutamiseks lähtuvad vastavalt EN 13201:2015	
valgusti valgusvoost.	
Sulandumise indekssklass	D.6
MF	0.90



Riigitee nr 3

Kokkuvõte (kuni EN 13201:2015)

Hindamisväljade tulemused

Paigaldamisel arutati säilivusteguriga 0.90.

	Suurus	Arvutatud	Nõutav väärtus	Kontroll
Sõidutee 1 (M5)	L_m	0.50 cd/m ²	≥ 0.50 cd/m ²	✓
	U_o	0.35	≥ 0.35	✓
	U_l	0.78	≥ 0.40	✓
	TI	10 %	≤ 15 %	✓
	R_{EI}	0.35	≥ 0.30	✓

Energiaefektiivsuse indikaatorite tulemused

	Suurus	Arvutatud	Energiatarbimine
Riigitee nr 3	D_p	0.012 W/lx*m ²	–
Talos N_(12-24D) _4K+3K+2K_294A (ühepoolne all)	D_e	0.4 kWh/m ² a	204.0 kWh/a

Riigitee nr 3

Sõidutee 1 (M5)

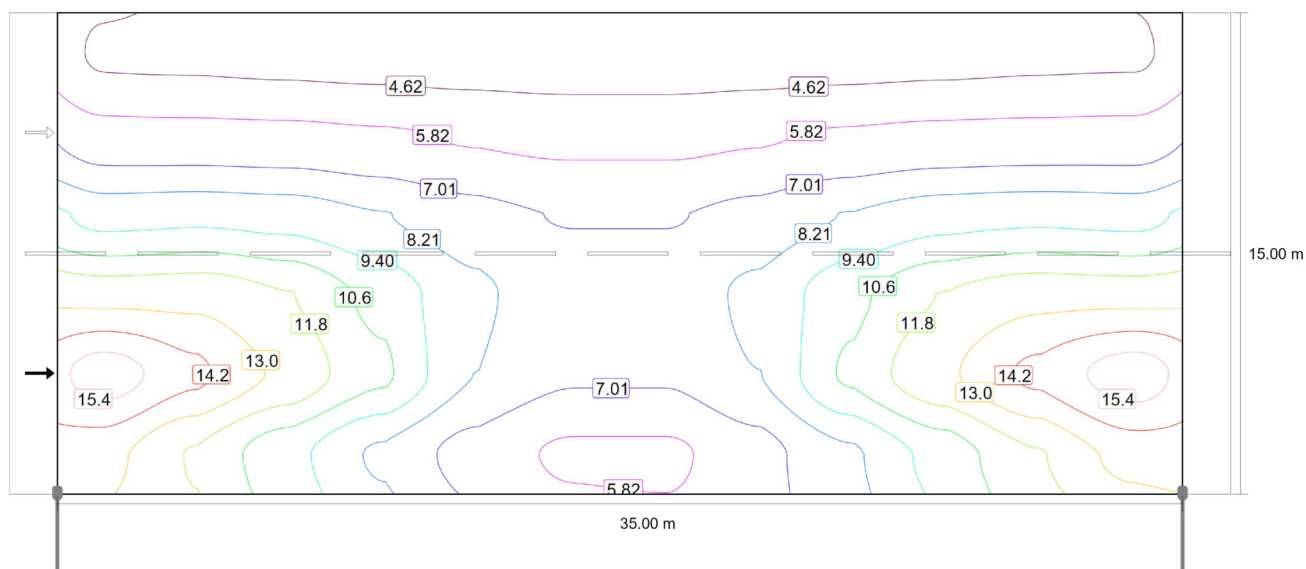
Hindamisvälja tulemused

	Suurus	Arvutatud	Nõutav väärtus	Kontroll
Sõidutee 1 (M5)	L_m	0.50 cd/m ²	≥ 0.50 cd/m ²	✓
	U_o	0.35	≥ 0.35	✓
	U_l	0.78	≥ 0.40	✓
	TI	10 %	≤ 15 %	✓
	R_{EI}	0.35	≥ 0.30	✓

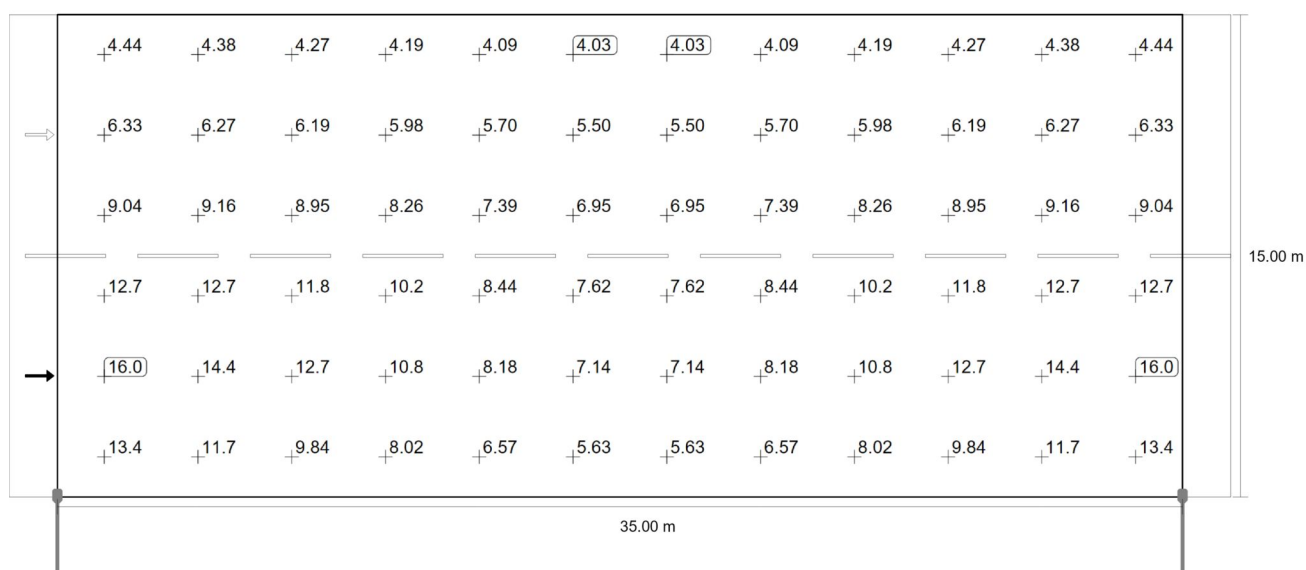
Vaatelejate tulemused

	Suurus	Arvutatud	Nõutav väärtus	Kontroll
Vaateleja 1 Asukoht: -60.000 m, 3.750 m, 1.500 m	L_m	0.50 cd/m ²	≥ 0.50 cd/m ²	✓
	U_o	0.37	≥ 0.35	✓
	U_l	0.80	≥ 0.40	✓
	TI	10 %	≤ 15 %	✓
Vaateleja 2 Asukoht: -60.000 m, 11.250 m, 1.500 m	L_m	0.56 cd/m ²	≥ 0.50 cd/m ²	✓
	U_o	0.35	≥ 0.35	✓
	U_l	0.78	≥ 0.40	✓
	TI	4 %	≤ 15 %	✓

Riigitee nr 3

Sõidutee 1 (M5)

Horisontaalse valgustustiheduse säilivusväärtus [lx] (Isoluksjooned)



Horisontaalse valgustustiheduse säilivusväärtus [lx] (Väärtuste raster)

m	1.458	4.375	7.292	10.208	13.125	16.042	18.958	21.875	24.792	27.708	30.625	33.542
13.750	4.44	4.38	4.27	4.19	4.09	4.03	4.03	4.09	4.19	4.27	4.38	4.44
11.250	6.33	6.27	6.19	5.98	5.70	5.50	5.50	5.70	5.98	6.19	6.27	6.33
8.750	9.04	9.16	8.95	8.26	7.39	6.95	6.95	7.39	8.26	8.95	9.16	9.04
6.250	12.67	12.69	11.83	10.25	8.44	7.62	7.62	8.44	10.25	11.83	12.69	12.67
3.750	15.96	14.44	12.74	10.81	8.18	7.14	7.14	8.18	10.81	12.74	14.44	15.96

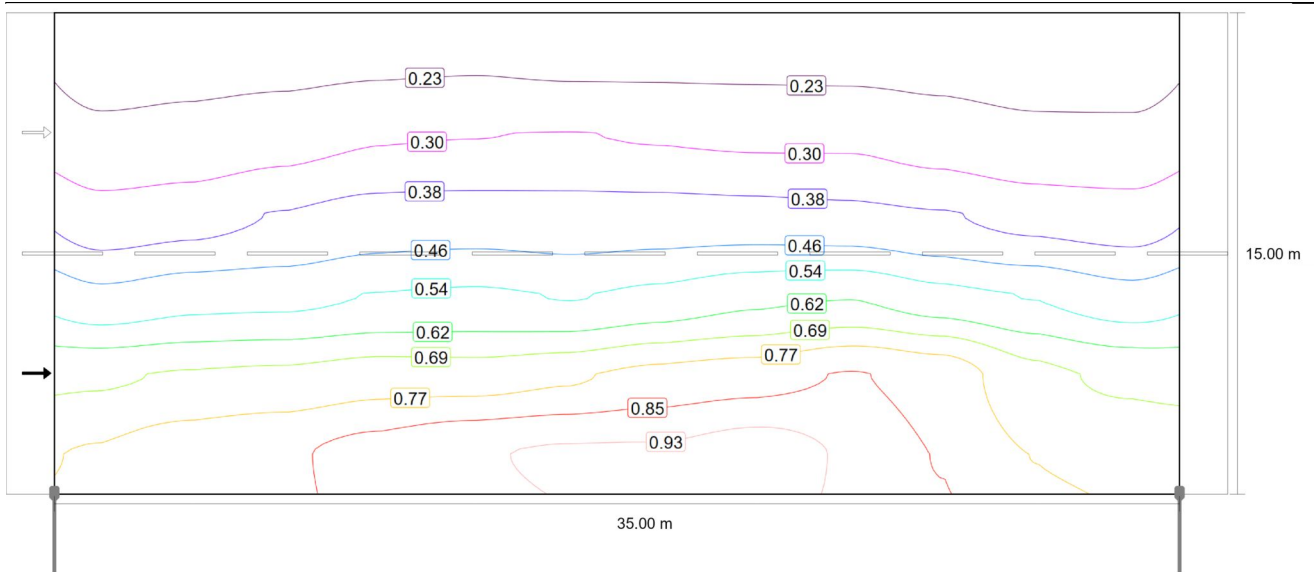
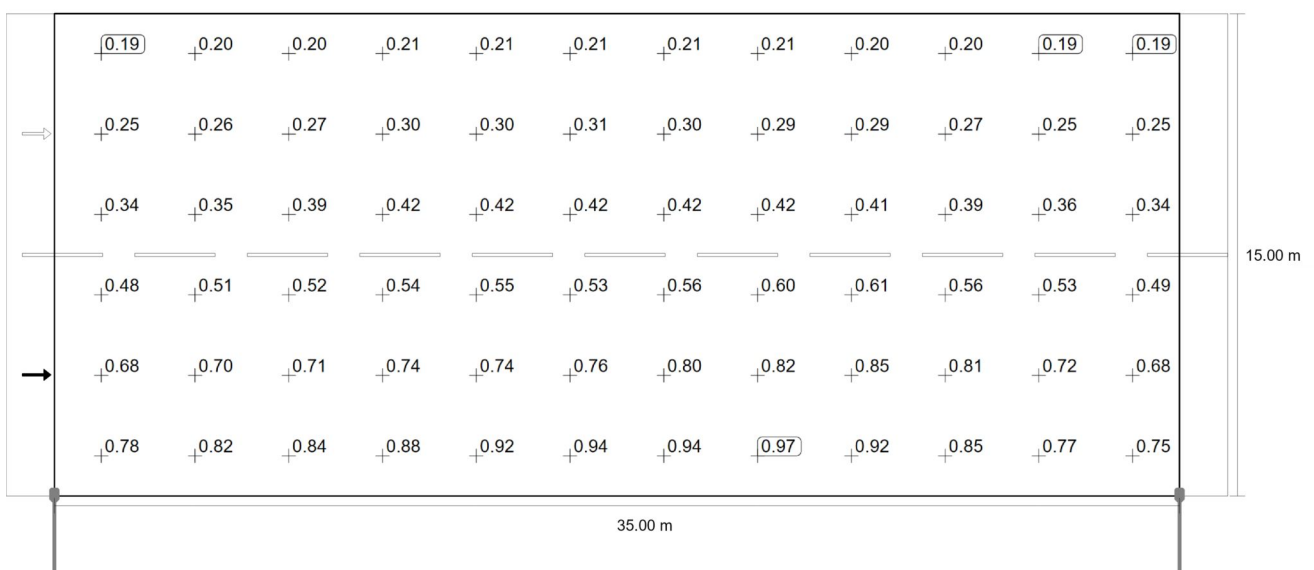
Riigitee nr 3

Sõidutee 1 (M5)

m	1.458	4.375	7.292	10.208	13.125	16.042	18.958	21.875	24.792	27.708	30.625	33.542
1.250	13.37	11.69	9.84	8.02	6.57	5.63	5.63	6.57	8.02	9.84	11.69	13.37

Horisontaalse valgustustiheduse säilivusväärtus [lx] (Väärtuste tabel)

	E_m	E_{min}	E_{max}	$U_o (g_1)$	g_2
Horisontaalse valgustustiheduse säilivusväärtus	8.31 lx	4.03 lx	16.0 lx	0.48	0.25

Vaateleja 1: Heleduse säilivusväärtus kuiva sõidutee korral [cd/m^2] (Isoluksjooned)Vaateleja 1: Heleduse säilivusväärtus kuiva sõidutee korral [cd/m^2] (Väärtuste raster)

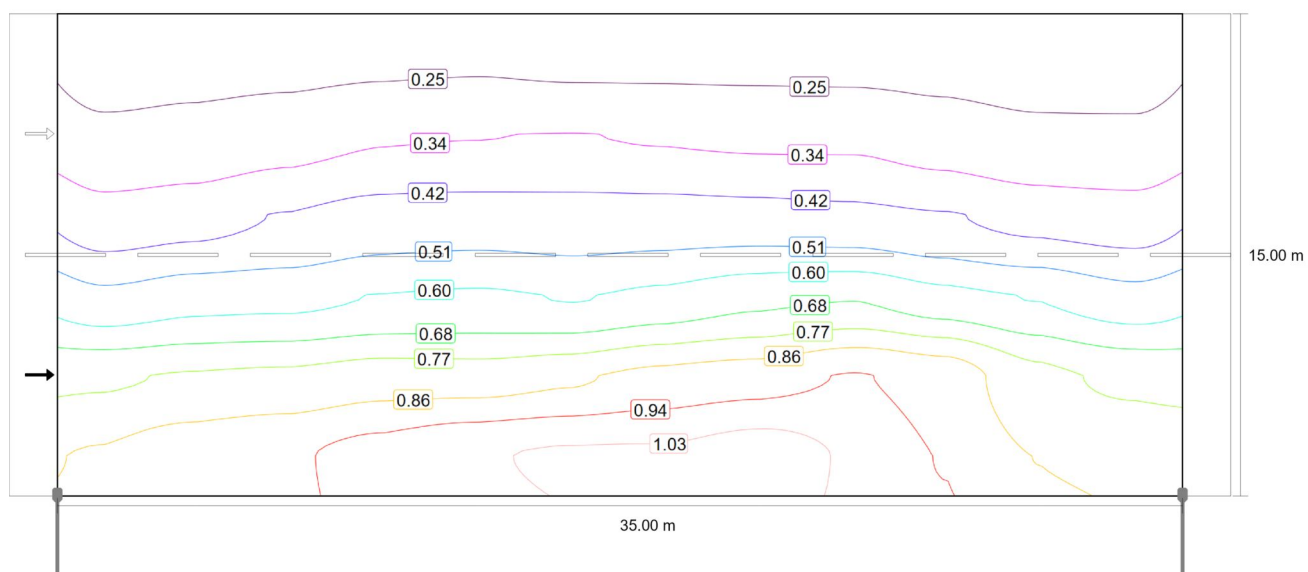
Riigitee nr 3

Sõidutee 1 (M5)

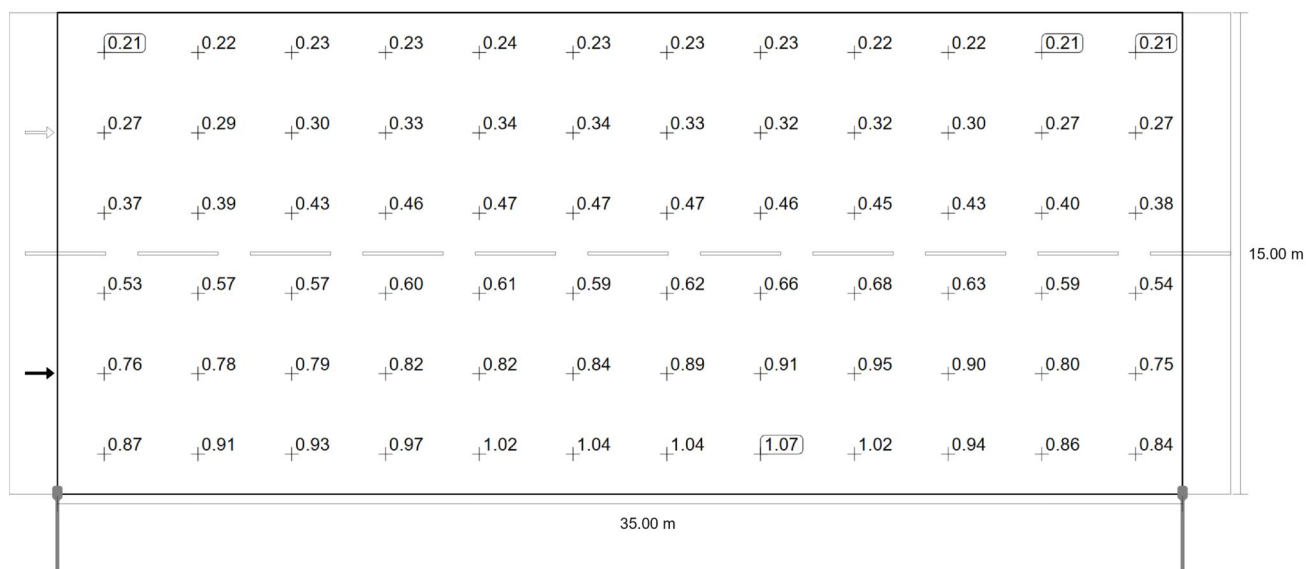
m	1.458	4.375	7.292	10.208	13.125	16.042	18.958	21.875	24.792	27.708	30.625	33.542
13.750	0.19	0.20	0.20	0.21	0.21	0.21	0.21	0.21	0.20	0.20	0.19	0.19
11.250	0.25	0.26	0.27	0.30	0.30	0.31	0.30	0.29	0.29	0.27	0.25	0.25
8.750	0.34	0.35	0.39	0.42	0.42	0.42	0.42	0.42	0.41	0.39	0.36	0.34
6.250	0.48	0.51	0.52	0.54	0.55	0.53	0.56	0.60	0.61	0.56	0.53	0.49
3.750	0.68	0.70	0.71	0.74	0.74	0.76	0.80	0.82	0.85	0.81	0.72	0.68
1.250	0.78	0.82	0.84	0.88	0.92	0.94	0.94	0.97	0.92	0.85	0.77	0.75

Vaateleja 1: Heleduse säilivusväärtus kuiva sõidutee korral [cd/m^2] (Väärtuste tabel)

	L_m	L_{\min}	L_{\max}	$U_o (g_1)$	g_2
Vaateleja 1: Heleduse säilivusväärtus kuiva sõidutee korral	0.50 cd/m^2	0.19 cd/m^2	0.97 cd/m^2	0.37	0.19

Vaateleja 1: Valgustihedus uuel paigaldisel [cd/m^2] (Isoluksjooned)

Riigitee nr 3

Sõidutee 1 (M5)

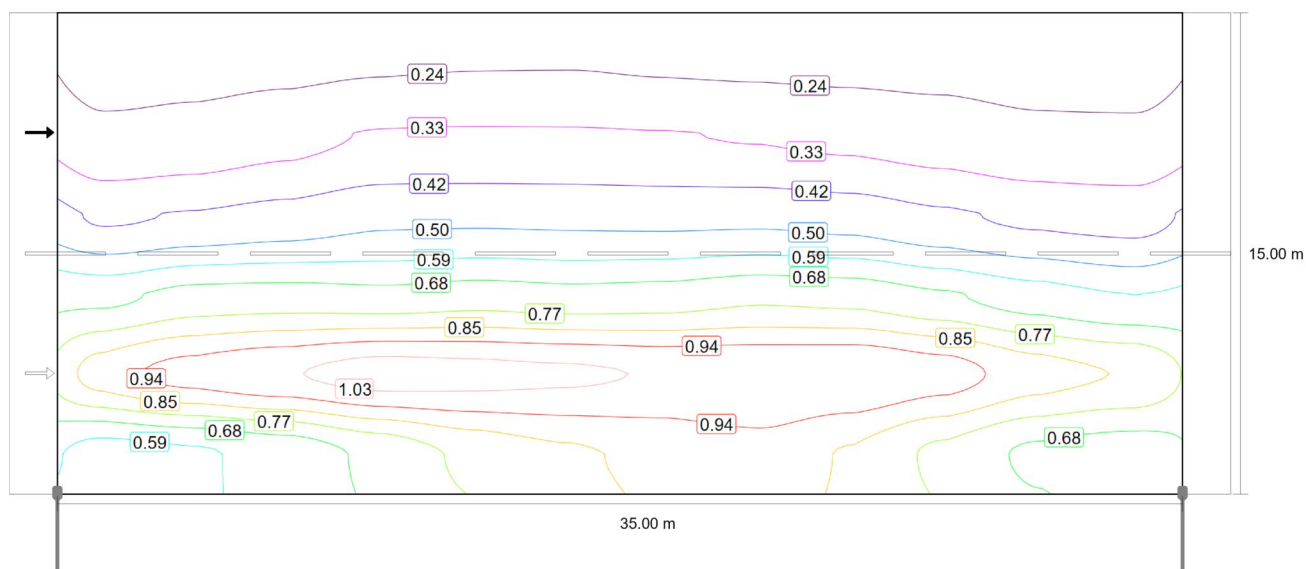
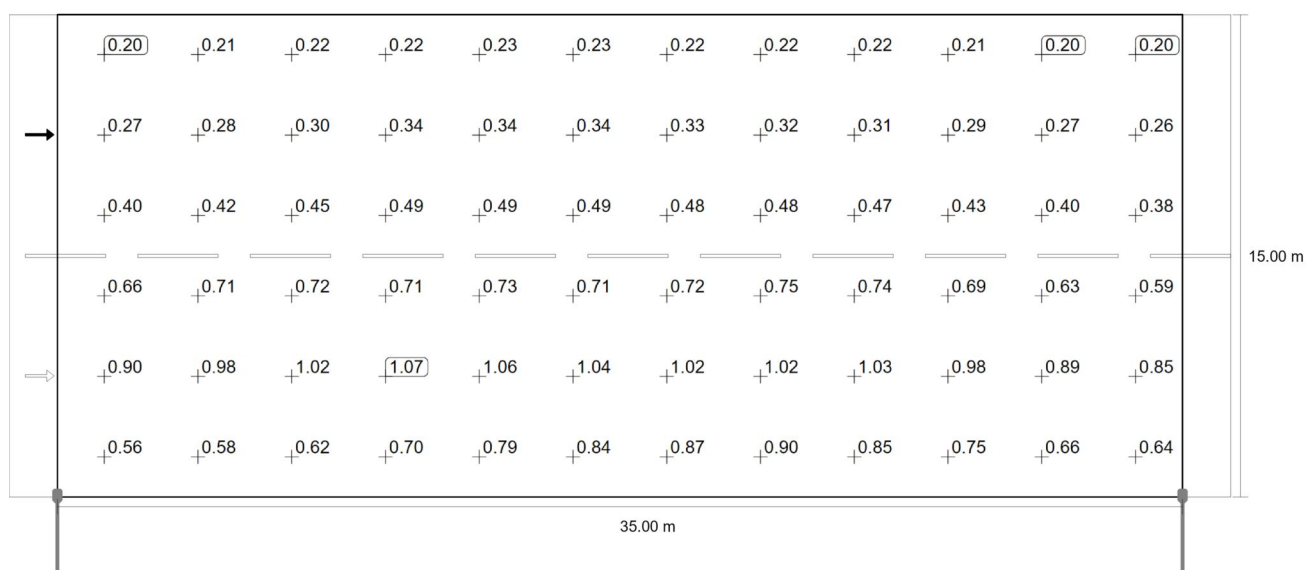
Vaateleja 1: Valgustihedus uuel paigaldisel [cd/m²] (Väärtuste raster)

m	1.458	4.375	7.292	10.208	13.125	16.042	18.958	21.875	24.792	27.708	30.625	33.542
13.750	0.21	0.22	0.23	0.23	0.24	0.23	0.23	0.23	0.22	0.22	0.21	0.21
11.250	0.27	0.29	0.30	0.33	0.34	0.34	0.33	0.32	0.32	0.30	0.27	0.27
8.750	0.37	0.39	0.43	0.46	0.47	0.47	0.47	0.46	0.45	0.43	0.40	0.38
6.250	0.53	0.57	0.57	0.60	0.61	0.59	0.62	0.66	0.68	0.63	0.59	0.54
3.750	0.76	0.78	0.79	0.82	0.82	0.84	0.89	0.91	0.95	0.90	0.80	0.75
1.250	0.87	0.91	0.93	0.97	1.02	1.04	1.04	1.07	1.02	0.94	0.86	0.84

Vaateleja 1: Valgustihedus uuel paigaldisel [cd/m²] (Väärtuste tabel)

	L_m	L_{min}	L_{max}	$U_o (g_1)$	g_2
Vaateleja 1: Valgustihedus uuel paigaldisel	0.56 cd/m²	0.21 cd/m²	1.07 cd/m²	0.37	0.19

Riigitee nr 3

Sõidutee 1 (M5)Vaatleja 2: Heleduse säilivusväärtus kuiva sõidutee korral [cd/m^2] (Isoluksjooned)Vaatleja 2: Heleduse säilivusväärtus kuiva sõidutee korral [cd/m^2] (Väärtuste raster)

m	1.458	4.375	7.292	10.208	13.125	16.042	18.958	21.875	24.792	27.708	30.625	33.542
13.750	0.20	0.21	0.22	0.22	0.23	0.23	0.22	0.22	0.22	0.21	0.20	0.20
11.250	0.27	0.28	0.30	0.34	0.34	0.34	0.33	0.32	0.31	0.29	0.27	0.26
8.750	0.40	0.42	0.45	0.49	0.49	0.49	0.48	0.48	0.47	0.43	0.40	0.38
6.250	0.66	0.71	0.72	0.71	0.73	0.71	0.72	0.75	0.74	0.69	0.63	0.59
3.750	0.90	0.98	1.02	1.07	1.06	1.04	1.02	1.02	1.03	0.98	0.89	0.85

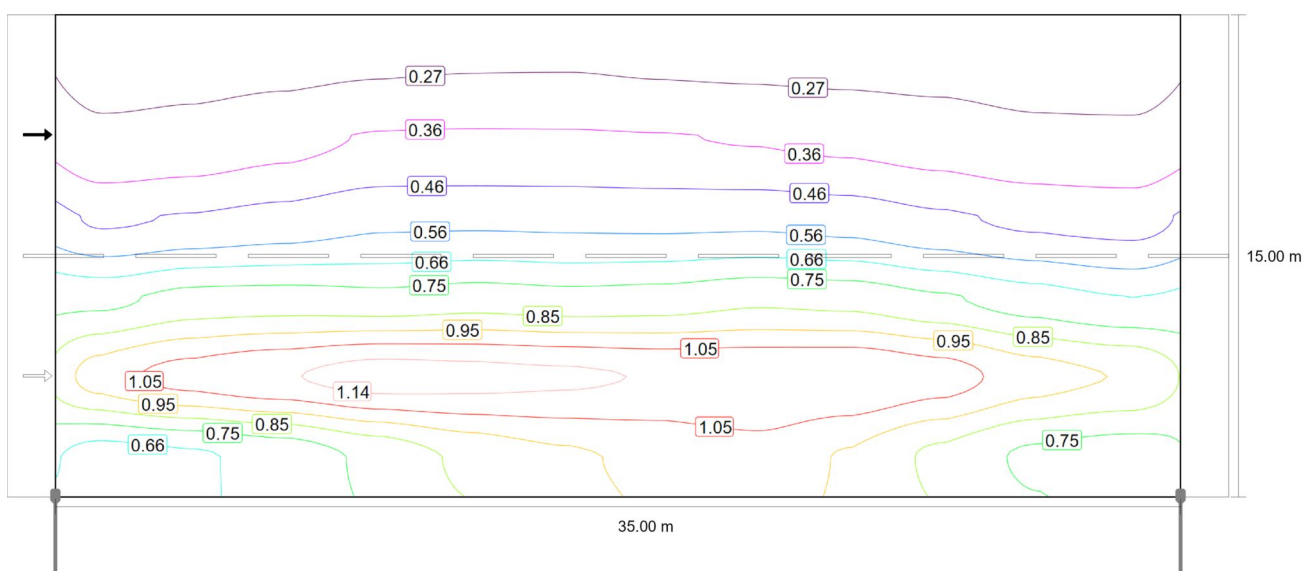
Riigitee nr 3

Sõidutee 1 (M5)

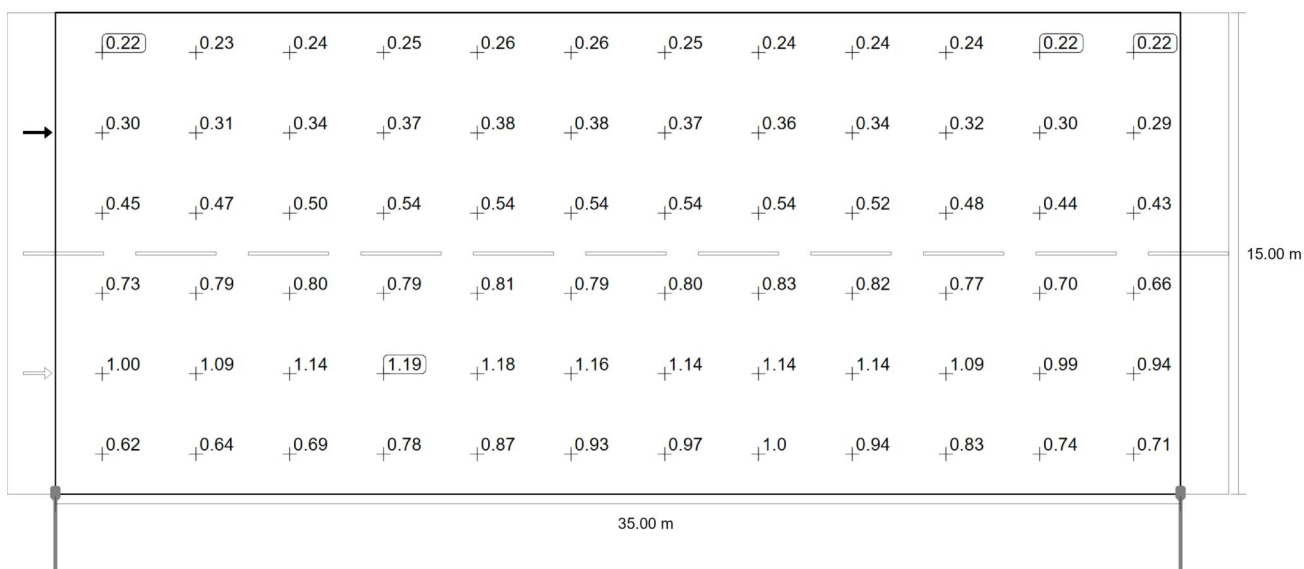
m	1.458	4.375	7.292	10.208	13.125	16.042	18.958	21.875	24.792	27.708	30.625	33.542
1.250	0.56	0.58	0.62	0.70	0.79	0.84	0.87	0.90	0.85	0.75	0.66	0.64

Vaateleja 2: Heleduse säilivusväärtus kuiva sõidutee korral [cd/m^2] (Väärtuste tabel)

	L_m	L_{\min}	L_{\max}	$U_o (g_1)$	g_2
Vaateleja 2: Heleduse säilivusväärtus kuiva sõidutee korral	0.56 cd/m^2	0.20 cd/m^2	1.07 cd/m^2	0.35	0.18

Vaateleja 2: Valgustihedus uuel paigaldisel [cd/m^2] (Isoluksjooned)

Riigitee nr 3

Sõidutee 1 (M5)

Vaateleja 2: Valgustihedus uuel paigaldisel [cd/m²] (Väärtuste raster)

m	1.458	4.375	7.292	10.208	13.125	16.042	18.958	21.875	24.792	27.708	30.625	33.542
13.750	0.22	0.23	0.24	0.25	0.26	0.26	0.25	0.24	0.24	0.24	0.22	0.22
11.250	0.30	0.31	0.34	0.37	0.38	0.38	0.37	0.36	0.34	0.32	0.30	0.29
8.750	0.45	0.47	0.50	0.54	0.54	0.54	0.54	0.54	0.52	0.48	0.44	0.43
6.250	0.73	0.79	0.80	0.79	0.81	0.79	0.80	0.83	0.82	0.77	0.70	0.66
3.750	1.00	1.09	1.14	1.19	1.18	1.16	1.14	1.14	1.14	1.09	0.99	0.94
1.250	0.62	0.64	0.69	0.78	0.87	0.93	0.97	1.01	0.94	0.83	0.74	0.71

Vaateleja 2: Valgustihedus uuel paigaldisel [cd/m²] (Väärtuste tabel)

	L_m	L_{min}	L_{max}	$U_o (g_1)$	g_2
Vaateleja 2: Valgustihedus uuel paigaldisel	0.63 cd/m²	0.22 cd/m²	1.19 cd/m²	0.35	0.18

Glossaar

A

A	Pinna valemimärgid geomeetrias
---	--------------------------------

C

CCT	<p>(inglise keeles correlated colour temperature)</p> <p>Temperatuurikiirguri kehatemperatuur, mida kasutatakse selle värvitooni kirjeldamiseks. Ühik: Kelvin [K]. Mida väiksem numbriline väärtus, seda punakam, mida suurem numbriline väärtus, seda sinakam on valguse värvus. Gaaslahenduslampide ja pooljuhtide värvitemperatuuri tähistatakse erinevalt temperatuurikiirgurite värvitemperatuurist "sarnaseima värvitemperatuurina".</p> <p>Valguse värvuste omistamine värvitemperatuuride vahemikesse EN 12464-1 järgi:</p> <p>Valguse värvus - värvitemperatuur [K]</p> <p>soevalge (ww) < 3300 K</p> <p>neutraalvalge (nw) ≥ 3300 – 5300 K</p> <p>päevavalge (tw) > 5300 K</p>
-----	--

CRI	<p>(inglise keele colour rendering index)</p> <p>Valgusti või valgusallika värvusedasiande indeks vastavalt DIN 6169: 1976 või vastavalt CIE 13.3: 1995.</p> <p>Üldine värvusedasiande indeks Ra (või CRI) on ilma ühikuta tunnusarv, mis kirjeldab valge valgusallika kvaliteeti võrreldes selle sarnasust 8 defineeritud testvärvuse remissioonispektritega (vaadake DIN 6169 või CIE 1974) referentsvalgusallikal.</p>
-----	---

Glossaar

E

Energiahinnang

Siseruumide päevavalguse tunnipõhise arvutusprotseduuri alusel, võttes arvesse projekti geomeetria ja võimalikke olemasolevaid päevavalguse kontrollimissüsteeme. Arvesse võetakse ka projekti orientatsiooni ja asukohta. Arvutamisel kasutatakse energiavajaduse määramiseks valgustite kindlaksmääratud süsteemivõimsust. Päevavalguse poolt kontrollitavate valgustite puhul eeldatakse lineaarset seost võimsuse ja valgusvoo vahel hämaras olekus. Kasutusajad ja nominaalne valgustustihedus määratakse ruumide kasutusprofiilide põhjal. Ka sisselülitatud valgustite puhul, mis on sõnaselgelt kontrollimisest välja jäetud, võetakse arvesse kindlaksmääratud kasutusajad. Päevavalguse kontrollimise süsteemid kasutavad lihtsustatud juhtimisloogikat, mis sulgeb need 27.500 lx horisontaalse valgustustiheduse juures.

Kalendriaastat 2022 kasutatakse ainult võrdlusena. See ei ole selle aasta simulatsioon. Võrdlusaastat kasutatakse ainult selleks, et määrata arvutatud tulemustele nädalapäevad. Üleminekut suveajale ei ole arvesse võetud. Võrdlustaeva tüübina kasutatakse CIE 110-s kirjeldatud keskmist taevast ilma otsese päikesevalgustusest.

Meetod töötati välja koos Fraunhoferi Ehitusfüüsika Instituudiga ja on ülevaatamiseks saadaval ühisele töörühmale 1 ISO TC 274 eelmise iga-aastase regressioonipõhise meetodi laiendusena.

Eta (η)

(inglise keeles light output ratio)

Valgusti kasutegur kirjeldab, mitu protsenti vabalt kiirgava valgusallika (või LED-mooduli) valgusvoost väljub paigaldatud olekus valgustist.

Ühik: %

G

g_1

Tihti ka U_o (inglise keeles overall uniformity)

Tähistab valgustustiheduse ühtlust pinnal. See on E_{min} ja E jagatis ja seda nõutakse muuhulgas tookohtade valgustamise standardites.

g_2

Täpselt võttes tähistab valgustustiheduse "ebaühtlust" pinnal. See on E_{min} ja E_{max} jagatis ja omab reeglina tähtsust üksnes avariivalgustuse tõendamisel vastavalt standardile EN 1838.

Glossaar

H

Heledus

"Heleduse mulje" mõõt, mis on inimese silmal pinnalt. Sealjuures võib pind ise helendada või peegeldada tagasi sellele langevat valgust (saatja suurus). See on fotomeetriline suurus, mida saab inimese silm tajuda.

Ühik: Kandelat ruutmeetri kohta

Lühend: cd/m^2

Tähis valemis: L

J

Juhtimisgrupp

Valgustite rühm, mida hämardatakse ja kontrollitakse koos. Iga valgustusstseeni jaoks annab kontrollgrupp oma hämardamisväärtuse. Kõik valgustid kontrollgrupis jagavad seda hämardamisväärtust. DIALux määrab kontrollgrupid koos nende valgustitega automaatselt loodud valgustusstseenide ja nende valgustirühmade alusel.

K

k_s

Valgusallika pimestuse mõju saab kirjeldada pimestuse meetrika k_s abil. See seob pimestava valgusallika ruumilise nurga, mis on vaadeldav immissioonipunktist, ümbritseva heleduse ja maksimaalse lubatud heleduse vahel.

Keskkonnatsoonid

Tungiva valguse ja valgusimmissiooni hindamine sõltub valgustusseadme keskkonnast. Sõltuvalt standardist on määratletud 4-6 erinevat tsooni, alates looduslike alade väga kaitstud piirkondadest kuni linnapiirkondade, kaubandus- ja tööstuspiirkondadeni.

L

LENI

(inglise keeles lighting energy numeric indicator)

Numbiline valgustusenergia tunnusarv vastavalt EN 15193

Ühik: kWh/m^2 aasta

LLMF

(inglise keeles lamp lumen maintenance factor) / vastavalt CIE 97: 2005

Lambi valgusvoo säilivustegur, mis arvestab lambi või vastavalt LED-mooduli valgusvoo vähenemist kasutusaja jooksul. Lambi valgusvoo säilivustegur antakse kümnendarvuna ja selle väärtus võib olla maksimaalselt 1 (valgusvoo vähenemine puudub).

LMF

(inglise keeles luminaire maintenance factor) / vastavalt CIE 97: 2005

Valgusti säilivustegur, mis arvestab valgusti mustumist kasutusaja jooksul. Valgusti säilivustegur antakse kümnendarvuna ja selle väärtus võib olla maksimaalselt 1 (mustumine puudub).

Glossaar

LSF	(inglise keeles lamp survival factor) / vastavalt CIE 97: 2005 Lambi tõrkevaba töö tegur, mis arvestab valgusti täielikku riket kasutusaja jooksul. Lambi tõrkevaba töö tegur antakse detsimaalarvuna ja selle väärtus võib olla maksimaalselt 1 (arvestatava ajaperioodi jooksul rikked puuduvad või vastavalt kohene vahetamine pärast riket).
M	
MF	(inglise keeles maintenance factor) / vastavalt CIE 97: 2005 Säilivustegur detsimaalarvuna 0 ja 1 vahel, mis kirjeldab fotomeetrilise projekteeritava suuruse (nt valgustustiheduse) uusväärtuse suhet säilivusväärtusesse teatud aja pärast. Säilivustegur arvestab valgustite ja ruumide mustumist, samuti ka valgusvoo vähenemist ja valgusallikate rikkeid. Säilivustegurit arvestatakse kas üldistavalt või detailselt vastavalt CIE 97: 2005 määratud valemiga $RMF \times LMF \times LLMF \times LSF$.
P	
P	(inglise keeles power) Elektriline energiatarve Ühik: Vatt Lühend: W
Pealesuruv valgus/valgusimmissioon	Õise keskkonna kaitsmiseks ja inimeste, taimestiku ja loomastiku probleemide minimeerimiseks on vaja piirata häirivat valgust (mida nimetatakse ka valgusreostuseks), mis võib põhjustada tõsiseid füsioloogilisi ja ökoloogilisi probleeme inimestele ja keskkonnale. Valgusimmissiooni all mõistetakse kunstlike valgusallikate kiiratava valguse häirivat mõju.
Peegeldustegur	Pinna peegeldustegur kirjeldab, kuipalju saabuvast valgusest peegeldatakse tagasi. Peegeldustegur defineeritakse pinna värvilisusega.
Piirkond visuaalse ülesande jaoks	Piirkond, mis on vajalik visuaalse ülesande sooritamiseks vastavalt DIN EN 12464-1. Kõrgus vastab kõrgusele, milles visuaalset ülesannet teostatakse.
Päevane autonoomia	Kirjeldab, mitu protsenti päevasest tööajast kaetakse vajalik valgustatus päevavalgusega. Erinevalt standardis EN 17037 kirjeldatust, kasutatakse ruumi profiili nominaalset valgustustihedust. Arvutust ei tehta ruumi keskel, vaid paigutatud anduri mõõtepunkti. Ruum loetakse piisavalt päevavalgusega varustatuks, kui see saavutab vähemalt 50% päevavalguse autonoomiast.
Päevavalguse suhe - kasulik pind	Arvutuspind, millel arvutatakse päevavalguse suhe.

Glossaar

Päevavalguskoefitsient	<p>Ainult päevavalguse abil saavutatud siseruumis asuva punktis valgustustiheduse suhe kinniehitamata taevaga välisruumis olevasse horisontaalsesse valgustustugevusse.</p> <p>Tähis valemis: D (inglise keeles daylight factor) Ühik: %</p>
R	
$R_{(UG)} \max$	<p>(engl. rating unified glare) Psühholoogilise pimestamise mõõtmine siseruumides. Peale valgustite heleduse oleneb $R_{(UG)}$ väärtuse tase ka vaatleja asukohast, vaatamissuunast ja ümbritsevast heledusest. Arvutus tehakse tabelimeetodi kohaselt, vt CIE 117. Muuhulgas määrab EN 12464-1:2021 maksimaalsed lubatud $R_{(UG)}$ väärtused $R_{(UGL)}$ erinevatele siseruumide töökohtadele.</p>
R_{DLO}	Horisontaaltasapinnast allpool kiiratava valgusvoo ja valgusti või valgustusseadme kogu valgusvoo suhe selle tööasendis.
R_G	<p>Välisvalgustusseadme valgustite poolt otseselt põhjustatud pimestus määratakse CIE pimestusastme (R_G) meetodi abil. Selle arvutamiseks on vaja ümbritseva keskkonna ekvivalentset valgustugevust. Selle määramiseks on neli võimalust:</p> <ul style="list-style-type: none"> • Täpne arvutus vastavalt CIE 112, mis põhineb stseeni pindalal. • Ühendatud meetod vastavalt standardile EN 12464-2, mis põhineb stseeni pindalal. • Kasutatakse kohandatud arvutuspiirkonda, et määrata ekvivalentne loojangu heledus. • Fikseeritud väärtuse määramine lihtsaks võrreldavuseks.
R_{UF}	<p>ülespoole suunatud valgusvoogude suhe Horisonditasandi kohal otse kiiratava või peegelduva valgusvoo ja valgusvoo suhe, mida ei saa ideaalsetes tingimustes vältida, et saavutada valgustustiheduse tase tahtlikult valgustatud alal.</p>
R_{UL}	<p>ülespoole suunatud valguse suhe Horisontaaltasapinnast ülespoole kiiratava valgusvoo suhe valgusti või valgustusseadme valgusvoost selle tööasendis. Selles arvutuses võetakse arvesse valgusti tõhusust.</p>
R_{ULO}	<p>ülespoole suunatud valgusvoo suhe Horisonditasandist ülespoole kiiratava valgusvoo suhe valgusti või valgustusseadme kogu valgusvoole selle kasutusasendis.</p>
RMF	<p>(inglise keeles room maintenance factor) / vastavalt CIE 97: 2005 Ruumi säilivustegur, mis arvestab ruumi ümbritsevate pindade mustumist kasutuasaja jooksul. Ruumi säilivustegur antakse kümnendarvuna ja selle väärtus võib olla maksimaalselt 1 (mustumine puudub).</p>

Glossaar

RUG (max)	(unified glare rating) Mõõdetakse psühholoogilist pimestamist siseruumides. Lisaks valgusti valgustustihedusele sõltub RUG väärtus ka vaatleja asukohast, vaatamise suunast ja ümbritseva keskkonna valgustustihedusest. Muuhulgas määrab EN 12464-1 kindlaks maksimaalsed lubatud RUG-väärtused erinevate siseruumides asuvate töökohtade jaoks.
RUG vaatleja	Arvutuspunkt ruumis, DIALuxi jaoks määratakse RUG väärtus. Arvutuspunkti asukoht ja kõrgus peaksid vastama vaatleja tüüpilisele asendile (kasutaja asend ja silmade kõrgus).
Ruumi kõrguse valgusti	Põranda ülaseri ja lae alaseri vahelise kauguse tähis (lõpuni ehitatud ruumi korral).
S	
Säilivustegur	Vaadake MF
T	
Taustapiirkond	Taustapiirkond piirneb vastavalt DIN EN 12464-1 vahetu ümbritseva piirkonnaga ja ulatub kuni ruumi piirideni. Suurematel ruumidel on taustapiirkond vähemalt 3 m lai. See asub horisontaalselt põranda kõrgusel.
Tööajad	Torkava valguse ja valgusimmissiooni hindamine sõltub valgustusseadme tööajast. Sõltuvalt standardist on määratletud 1-3 erinevat tööaega. Konkreetsete üksikasjade puudumisel võib eeldada, et tööaeg jääb vahemikku 06:00-22:00.
Töötasand	Virtuaalne mõõte- või vastavalt arvutuspind visuaalse ülesande kõrgusel, mis reeglina tuleneb ruumi geomeetriast. Töötasandi saab varustada ja servatsooniga.
V	
Valgustugevus	Kirjeldab valguse intensiivsust teatud kindlas suunas (saatja suurus). Valgustugevuse korral on tegemist valgusvooga Φ , mis edastatakse teatud kindlasse ruuminurka Ω . Valgusallika kiirguskarakteristikat kujutatakse graafiliselt valgustugevuse jaotuskõveral (valgusjaotuskõver). Valgustugevus on SI-põhiühik. Ühik: Kandela Lühend: cd Tähis valemis: I

Glossaar

Valgustustihedus	<p>Kirjeldab valgusvoo suhet, mis tabab teatud pinda, selle pinna suurusega ($\text{lm}/\text{m}^2 = \text{lx}$). Valgustustihedus ei ole seotud objekti pinnaga. Seda saab määrata kõikjal ruumis (sees ning väljas). Valgustustihedus ei ole toote omadus, kuna tegemist on vastuvõtja suurusega. Mõõtmiseks kasutatakse valgustustiheduse mõõteseadmeid.</p> <p>Ühik: Luks Lühend: lx Tähis valemis: E</p>
Valgustustihedus, horisontaalne	Valgustustihedus, mis arvutatakse või mõõdetakse horisontaalsel (rõhtsel) tasandil (see võib olla nt lauapind või põrand). Horisontaalset valgustustihedust tähistatakse reeglina valemithega E_h .
Valgustustihedus, ristine	Valgustustihedus, mis arvutatakse või mõõdetakse risti pinnaga. Seda tuleb arvestada kaldpindade korral. Kui pind on horisontaalne või vastavalt vertikaalne, siis ristise ja horisontaalse või vastavalt vertikaalse valgustustiheduse vahel erinevust ei ole.
Valgustustihedus, vertikaalne	Valgustustihedus, mis arvutatakse või mõõdetakse vertikaalsel tasandil (see võib olla nt riuli esiosa). Vertikaalset valgustustihedust tähistatakse reeglina valemithega E_v .
Valgustustihendus, adaptiivne	Keskmise adaptiivse valgustustiheduse määramiseks pinnal tehakse see "adaptiivse" rastriga. Pinna valgustustiheduse suurte erinevustega piirkonnas jaotatakse raster peenemaks, väiksemate erinevuste piires tehakse jämedam jaotus.
Valgusviljakus	<p>Kiirguva valgusvõimsuse Φ [lm] suhe elektrilisse võimsusesse P [W] Ühik: lm/W.</p> <p>Seda suhet saab moodustada lambile või vastavalt LED-moodulile (lambi või vastavalt mooduli valgusviljakus), juhtseadmega lambile või vastavalt moodulile (süsteemi valgusviljakus) ja komplektsele valgustile (valgusti valgusviljakus).</p>
Valgusvoog	<p>Kogu valgusvõimsuse mõõt, mis väljastatakse ühest valgusallikast kõikides suundades. See on niisiis "saatja suurus", mis näitab kogu saatevõimsust. Valgusallika valgusvoogu saab määrata üksnes laboris. Eristatakse lambi või LED-mooduli valgusvoogu ja valgusti valgusvoogu.</p> <p>Ühik: Luumen Lühend: lm Tähis valemis: Φ</p>
Ääretsoon	Ümbritsev piirkond töötasandi ja seinte vahel, mida arvutuses ei arvestata.

Glossaar

Ü

Ümbritsev ala

Ümbritsev piirkond piirneb vahetult visuaalse ülesande piirkonnaga ja tuleks vastavalt DIN EN 12464-1 ette näha laiusega vähemalt 0,5 m. See asub visuaalse ülesande piirkonnaga samal kõrgusel.
