

**EV 107. aastapäeva tähistamise kava Vabadussõja monumendi „Kalevipoeg“ juures
24.02.2025. a.**

- AEG:** 25.02.2024 kell 08:15 – 09:45.
- KOHT:** Tartu linn, Vabadussõja monument „Kalevipoeg“.
- ÜLDVASTUTAV:** st-vbl Andrus Gross.
- KL MEEDIA:** Julia Siimberg.
- HELITEHNIKA:** Tiigi Seltsimaja.
- OSALEJAD:** Tartu linna esindus, KL Tartu malev, Naiskodukaitse, Kodutütred, Noored Kotkad, 2.jalaväebrigaad, Akadeemilised organisatsioonid, Kaitseväe Akadeemia, Politsei- ja Piirivalve amet, Päästeamet, Vanglateenistus.
- RIIETUS:** Kaitseliit – talvine välivorm (KL käelint, talvemüts, mustad kindad va AKMK – tsiviilriided).
Naiskodukaitse – pidulik talvine vorm.
Noorteorganisatsioonid – välivorm.
Ülejäänud – asutuse poolt kehtestatud riietus.
- TOIMKONNAD:**
- Auvahtkond Kuperjanovi malevkond (2xkaitseliitlast relvadega või 2xkaitseliitlast pidulikus tavavormis).
 - EV Lipp Kuperjanovi malevkond (1xlippur, 2xsaatur).
 - *Tartu linna lipp* *Tartu linnavalitsus (1xlippur, 2xsaatur)*
 - Tartu maleva lipp Lõuna-Tartumaa üksikrühm (1xlippur, 2xsaatur).
 - IMK lipp Esimene malevkond (1xlippur, 2xsaatur).
 - AKMK lipp Akadeemiline malevkond (1xlippur, 2xsaatur).
 - ElvaMK lipp Elva malevkond (1xlippur, 2xsaatur).
 - TammeMK lipp Tamme malevkond (1xlippur, 2xsaatur).
 - PTMK lipp Põhja-Tartumaa malevkond (1xlippur, 2xsaatur).
 - NKK lipp Naiskodukaitse ringkond (1xlippur, 2xsaatur).
 - KT lipp Kodutütarde ringkond (1xlippur, 2xsaatur).
 - NK lipp Noorte Kotkaste malev (1xlippur, 2xsaatur).
 - PPA lipp Politsei- ja piirivalveamet (1xlippur, 2xsaatur).

- PÄA lipp Päästeamet (1xlippur, 2xsaatur).
- Üliõpilasorganisatsioonid Liputoimkondade suurus soovitatavalt 3 üliõpilast.

ÜLDINE AJAKAVA:

08:30-08:45	Isikkoosseisu kogunemine
08.45-09.00	Ettevalmistused Vabadussõja monumendi „Kalevipoeg“ juures (instruktaaž, liputoimkondade proov)
09.10	Liputoimkonnad rivistuvad
09.15	Tseremoonia algus (teadustaja Karl Ird)
	HÜMN
09.18	Volikogu esimehe sõnavõtt
09.25	KL Tartu maleva kaplani sõnavõtt
09.28	Üliõpilas organisatsioonide esindaja sõnavõtt
09.30	Pärgade asetamine monumendi jalamile
09.45	Tseremoonia lõpp

KÄSKLUSED – TEGEVUSED:

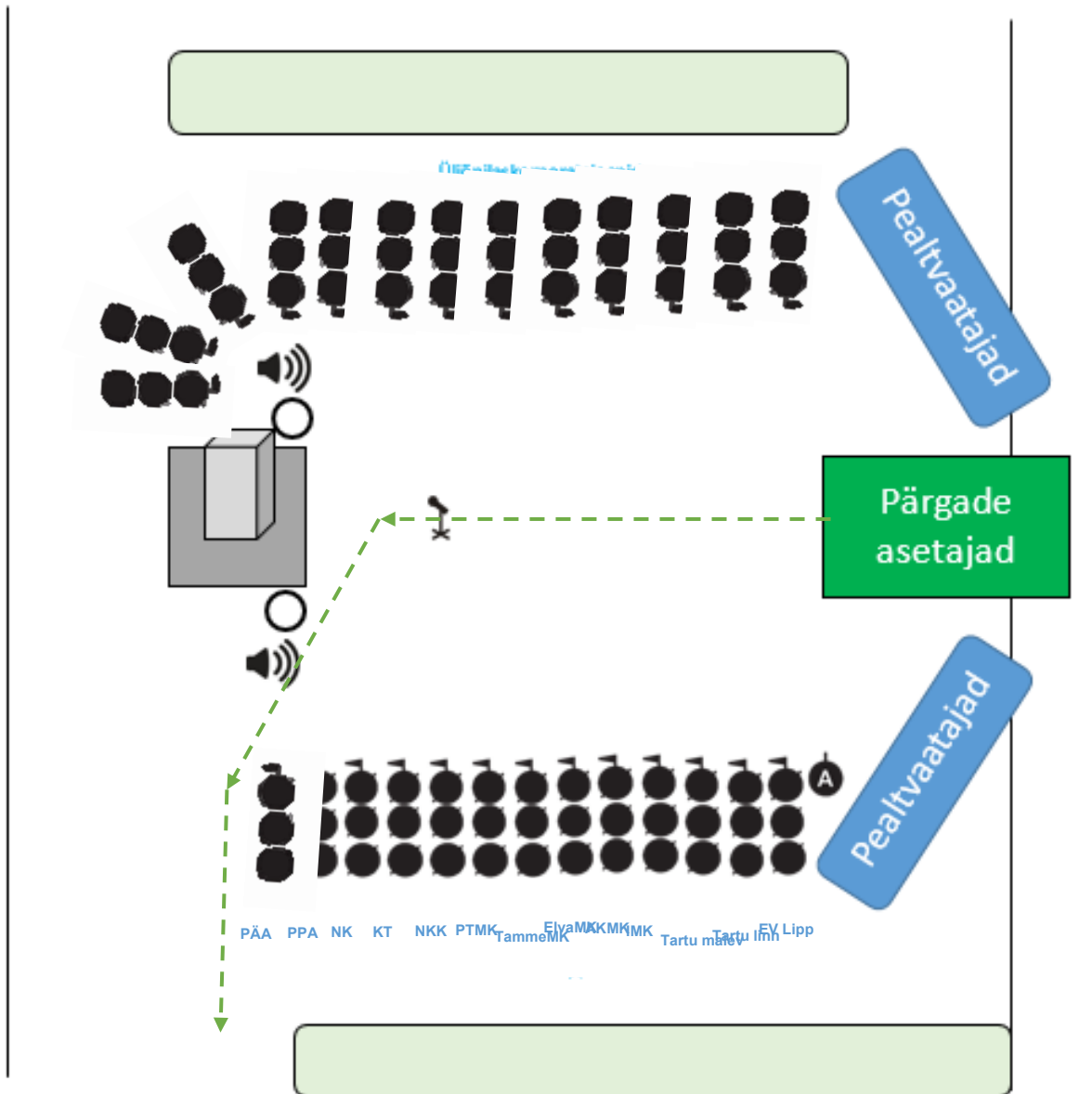
JRK. NR	AEG	TÄITJA	TEGEVUS, KÄSKLUSED, ETTEKANDED
1	08:45	st-vbl Andrus Gross	<ul style="list-style-type: none"> • Kontrollib, et helitehnika on rivistuseks valmis • Tutvustab ajakava ja tegevusi, harjutatakse läbi liputoimkondade tegevused • Rivistab liputoimkonnad vastavalt plaanile MHK 09:10
2	09:15	Maleva pealiku abi	<ul style="list-style-type: none"> • “ LIPUD, TERVITUSEKS - VALVEL!“ <ul style="list-style-type: none"> ○ Lippurid tõstavad lipud tervitusasendisse peale käsklust „VALVEL“
3		Heli eest vastutav/ Tartu linn	<ul style="list-style-type: none"> • EV HÜMN <ul style="list-style-type: none"> ○ Heli eest vastutav paneb käima EV hümn ○ Kõik – laulavad EV hümn kaasa
4	09:17	Maleva pealiku abi	<ul style="list-style-type: none"> • “ LIPUD, JALALE – VÕTT!“ <ul style="list-style-type: none"> ○ Lippurid lasevad lipud jalale asendisse peale käsklust „VÕTT“
5	09.18	Teadustaja	<ul style="list-style-type: none"> • Avasõnad
6	09.19	Teadustaja / helitehnik	<ul style="list-style-type: none"> • Kutsub mikrofoni juurde sõnavõtuks: <ul style="list-style-type: none"> ○ Volikogu esimees ○ Kaitseliidu Tartu maleva kaplan Priit Tamm ○ Akadeemiliste organisatsioonide esindaja • Helitehnik viib mikrofoni peale sõnavõtte mälestusmärgi eest ära

7	09:30	Teadustaja	<ul style="list-style-type: none"> • Annab juhised pärgade asetamiseks: <ul style="list-style-type: none"> ○ Tartu linn ○ Kaitseliidu Tartu malev ○ 2. jalaväebrigaad ○ Kaitseväe Akadeemia ○ Politsei- ja piirivalveamet ○ Päästeamet ○ Vanglateenistus ○ Ülejäänud
8	09:45	Teadustaja	<ul style="list-style-type: none"> • Sellega on tseremoonia siin lõppenud ning järgneb jalutuskäik Toomemäele, Tähe Tornijuurde Kaitseliidu Tartu maleva juhtimisel.
9	09:45	Maleva pealiku abi	<ul style="list-style-type: none"> • „LIPUTOIMKONNAD, PAREM – POOL“ <ul style="list-style-type: none"> ○ Lippurid tõstavad lipud 10 cm maast kõrgemale ja kogu toimikond teostab peale käsklust „POOL“ pöörde paremale ○ Peale paremale pöörd lõppu astub keskmine saatur sammu ette – sammu vasakule – sammu taha ja lippur samal ajal teeb sammu paremale. Kogu toimikond jääb valvelseisangusse • „LIPUTOIMKONNAD, MINU JÄREL, TAKTSAMMU – MARSS“ <ul style="list-style-type: none"> ○ Lippur tõstab peale eelkäsklust 3 liigutusega lipu jalalt õlale ○ Maleva pealiku abi veendub enne täitekäskluse „MARSS“ andmist, et lipud on kõigil õlal ○ Liputoimikonnad peale täitekäsklust „MARSS“ alustavad maleva pealiku abi järel liikumist ○ Üliõpilasorganisatsioonid liiguvad KL lippude järel. Lõpus liitub linna rahvas.

RIVISTUSE SKEEM

N ←

EMAJÕGI



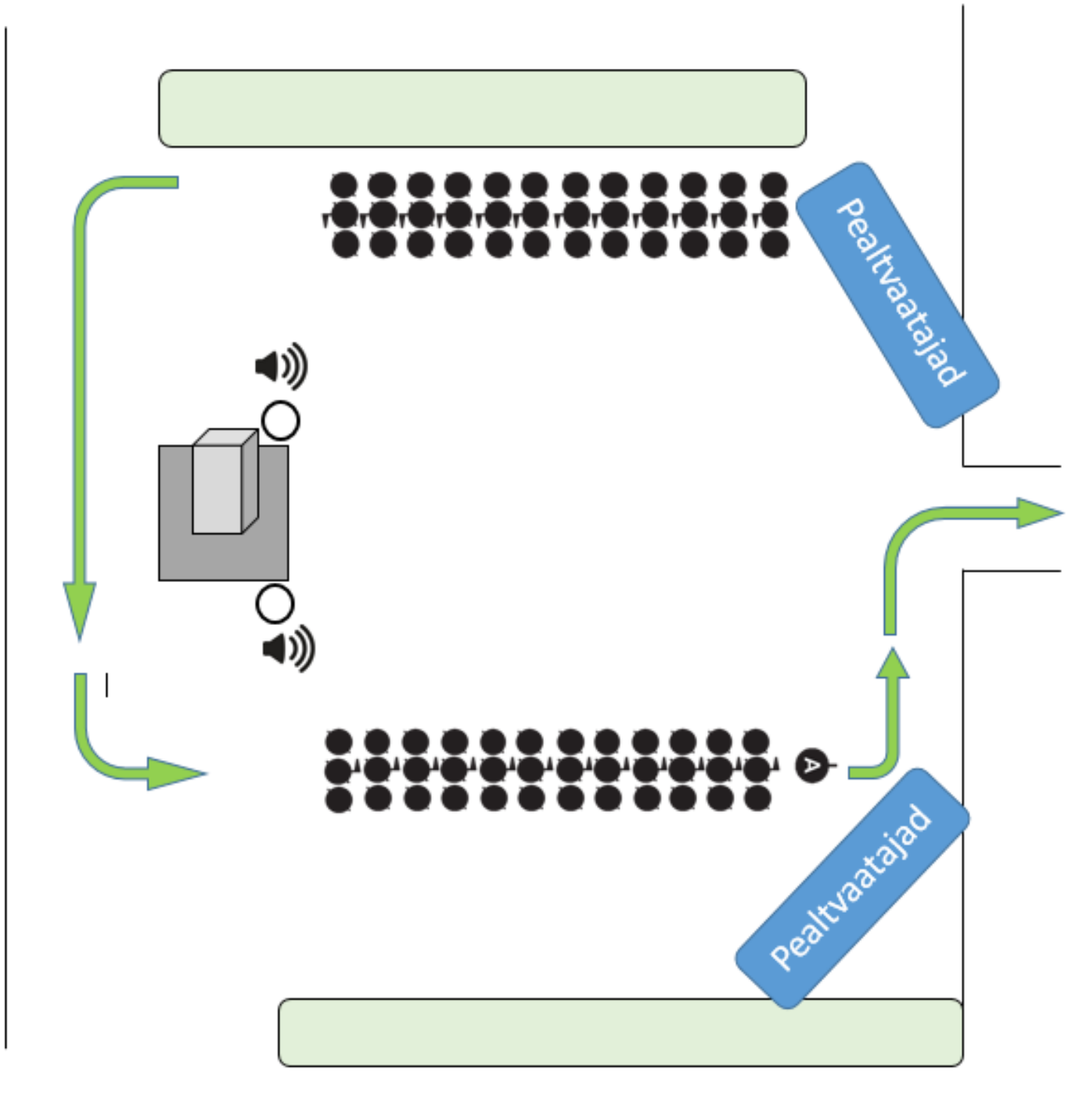

Vabaduse pst.

Lippur	●
Saatur	●
Pealiku abi	●
Auvahtkond	○
Liikumissuunad	○

LIPUTOIMKONDADE LIIKUMISSUUND

N ←

EMAJÕGI



Vabaduse pst.

- 3) parem käsi on sirgelt piki lipuvarrast, hoides seda paremalt ja käelabaga pealt, keskmised sõrmed on koos lipuvarda peal, põial hoiab vardast vasakult.
276. **Tervitusasendis** (joonis 6–3) hoitakse lippu riigihümni esitamisel, valvelsammul liikumisel, tervitamiseks kästava valvelseisangu ajal ja lipu rivi eest läbi liikumisel. Tervitusasendis:
- 1) lipuvarras on püstloodis üles tõstetud, toetudes parema õla vastu ja kätele;
 - 2) parem käsi on sirgelt alla lastud ja toetab lipuvarda alumist otsa peopesaga;
 - 3) vasak käsi hoiab maapinnaga paralleelselt küünarnukist kõverdatuna lipuvardast õla kõrguselt, põial seestpoolt.
285. Lipu **jalalt õlale** võtmine toimub liikumise alustamise eelkäskluse järel järgmiselt:
- 1) tõsta lippu parema käega maast üles, haarates vasaku käega lipuvardast paremast käest madalamalt;
 - 2) tõsta ja kallutada lipp mõlema käega paremale õlale;
 - 3) asetada parem käsi väljasirutatult lipuvardale ja seejärel vasak käsi kõrvale.
286. Lipu **õlalt jalale** võtmiseks (pärast liikumiselt peatumist):
- 1) suruda parema sirge käega lipuvardale, kuni lipp tõuseb püstiasendisse;
 - 2) võtta vasaku käega rinna kõrguselt lipuvardast ja lasta vardal käte vahel maapinnale libiseda;
 - 3) suruda parema sirge käega lipuvarras vastu õlga ja lasta vasak käsi alla oma kohale.
287. Lipu **jalalt tervitusasendisse** võtmiseks:
- 1) tõsta lippu parema käega maapinnalt otse üles, haarates vasaku käega lipuvardast paremast käest madalamalt;
 - 2) tõsta lippu mõlema käega üles, surudes seda samas vastu keha;
 - 3) haarata parema käe peopesaga lipuvarda alt ja hoida lipuvarrast vasaku käega õla kõrgusel keha vastas, käsi maapinnaga paralleelselt.
288. Lipu **tervitusasendist jalale** võtmiseks:
- 1) haarata lipuvarrast alt toetava parema käega kiirelt lipuvardast küljelt;
 - 2) lasta lipuvardal käte vahel maapinnale libiseda;
 - 3) jätta parem käsi väljasirutatult lipuvardale ja asetada vasak käsi alla kõrvale.
289. Lipu **õlalt tervitusasendisse** võtmiseks (möödamarsi ajal):
- 1) suruda parema käega lipuvardale ja tõmmata lipuvarrast parema käega õlal kõrgemale, haarates samas vasaku käega lipuvardast paremast käest madalamalt;
 - 2) haarata parema käe peopesaga lipuvarda alt ja hoida lipuvarrast vasaku käega õla kõrguselt;
 - 3) kallutada lipuvarrast alt parema käega enda poole tõmmates otse püsti, surudes seda samas õla kõrgusel vasaku käega vastu keha.