


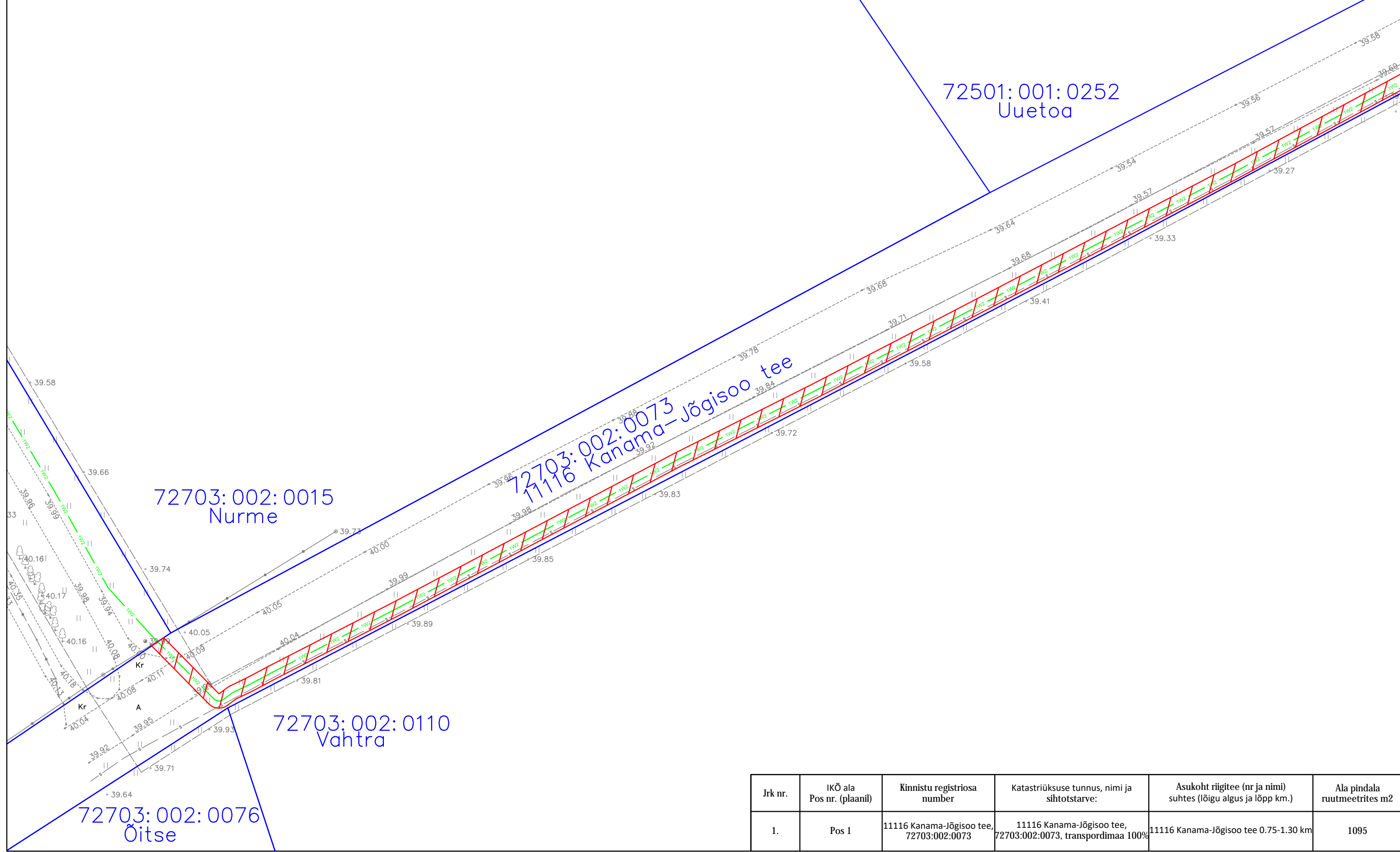


ISIKLIKU KASUTUSÕIGUSE ALA ASENDISKEEM
 11116 Kanama-Jõgisoo tee, 72703:002:0073
 Reg 9996050, M1:500 (A3)
 Pos 1 (leht 1/3)

Tingmärgid

-  Kasutusala
-  Proj. 20 kV maakaabel
-  Katastriüksuse piir




Kaitsevööndid:
 1. 20 kV kaabelliini kaitsevöönd on 1 m äärmisest kaablist



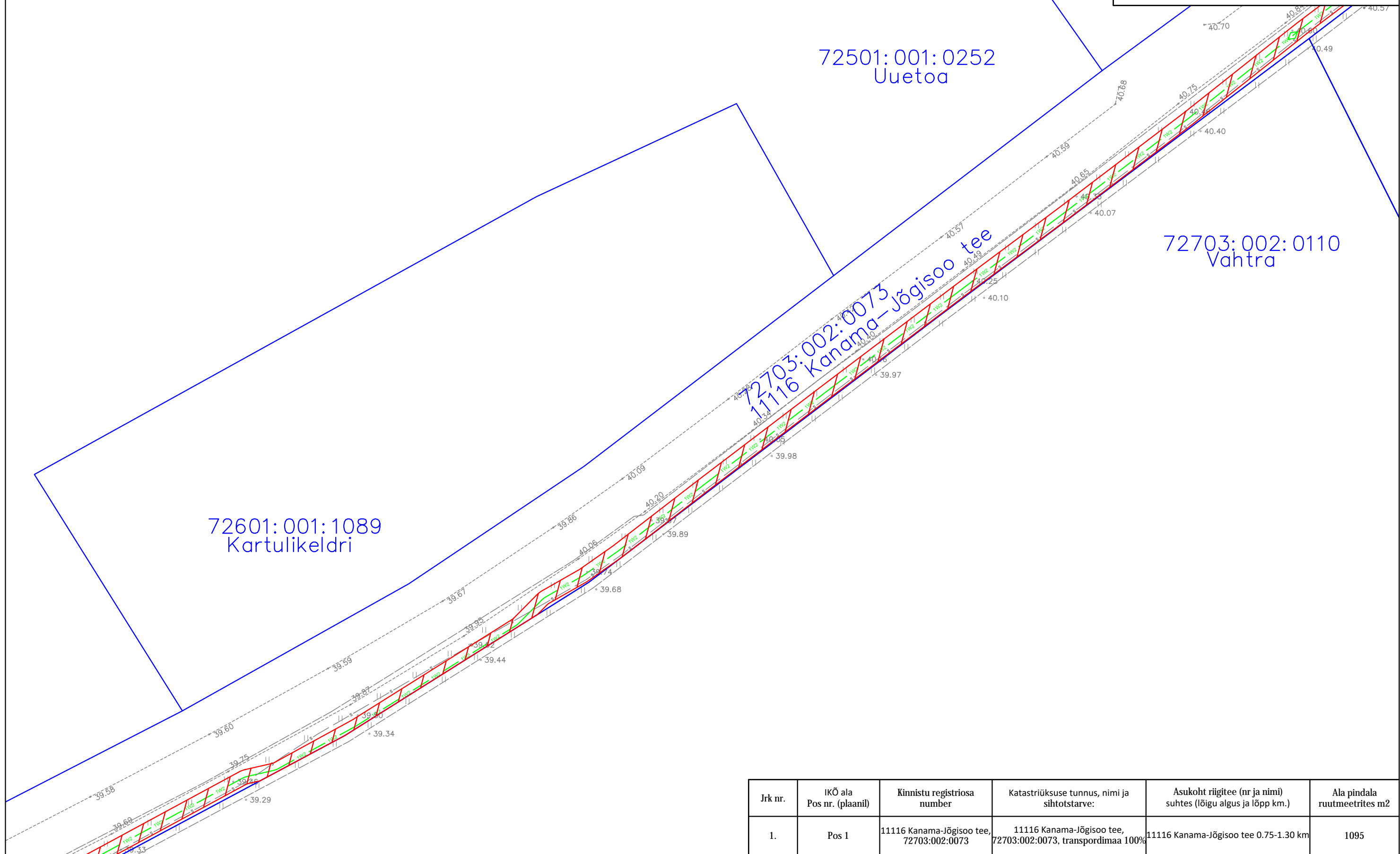
Jrk nr.	IKÕ ala Pos nr. (plaanil)	Kinnistu registriosana number	Katastriüksuse tunnus, nimi ja sihtotstarve:	Asukoht riigitee (nr ja nimi) suhtes (lõigu algus ja lõpp km.)	Ala pindala ruutmeetrites m2
1.	Pos 1	11116 Kanama-Jõgisoo tee, 72703:002:0073	11116 Kanama-Jõgisoo tee, 72703:002:0073, transpordimaa 100%	11116 Kanama-Jõgisoo tee 0.75-1.30 km	1095

ISIKLIKU KASUTUSÕIGUSE ALA ASEDISKEEM
 11116 Kanama-Jõgisoo tee, 72703:002:0073
 Reg 9996050, M1:500 (A3)
 Pos 1 (leht 2/3)

Tingmärgid

-  Kasutusala
-  Proj. 20 kV maakaabel
-  Katastriüksuse piir




Kaitsevööndid:
 1. 20 kV kaabelliini kaitsevöönd on 1 m äärmisest kaablist



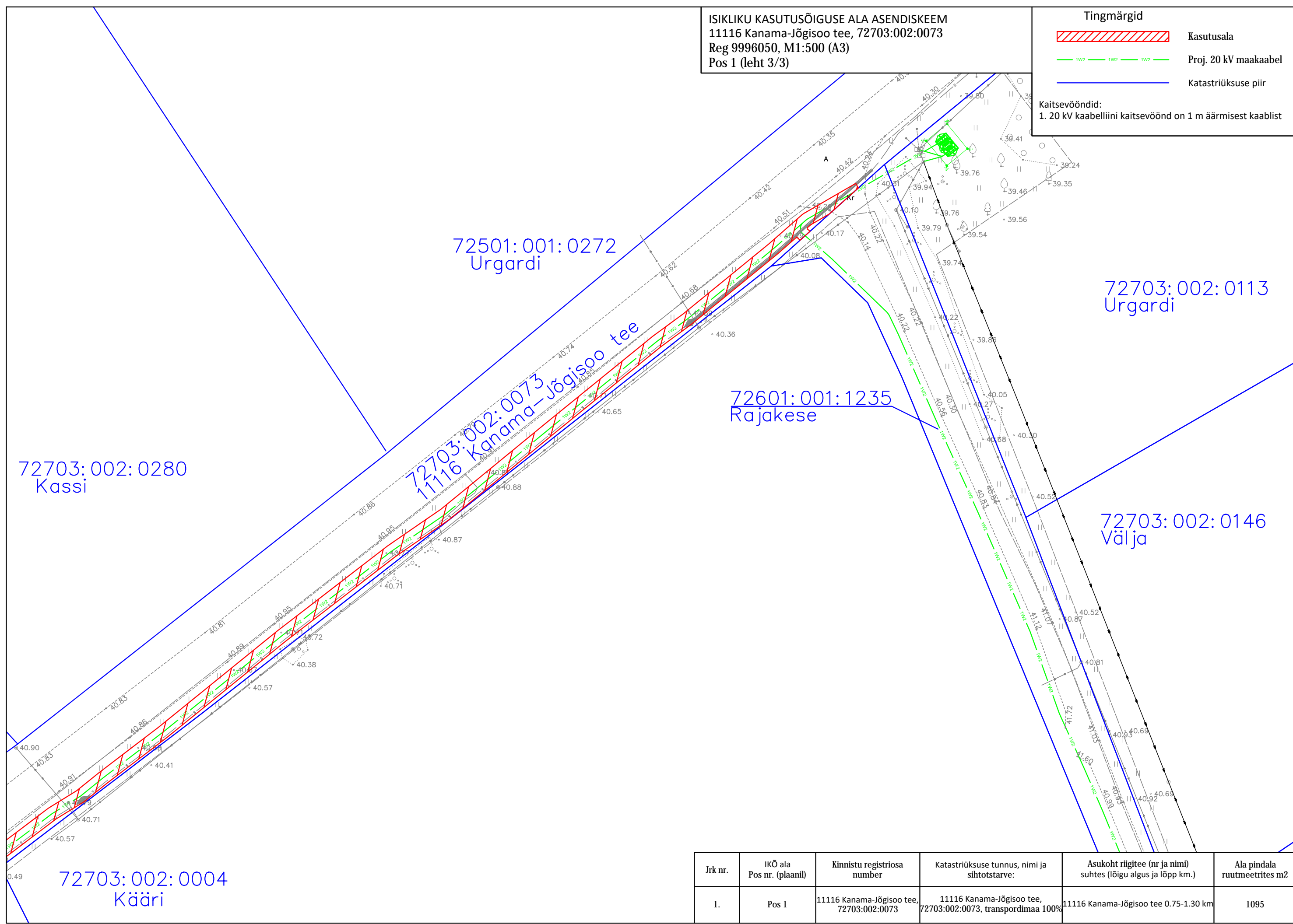
Jrk nr.	IKÕ ala Pos nr. (plaanil)	Kinnistu registriosana number	Katastriüksuse tunnus, nimi ja sihtotstarve:	Asukoht riigitee (nr ja nimi) suhtes (lõigu algus ja lõpp km.)	Ala pindala ruutmeetrites m ²
1.	Pos 1	11116 Kanama-Jõgisoo tee, 72703:002:0073	11116 Kanama-Jõgisoo tee, 72703:002:0073, transpordimaa 100%	11116 Kanama-Jõgisoo tee 0.75-1.30 km	1095

ISIKLIKU KASUTUSÕIGUSE ALA ASEDISKEEM
 11116 Kanama-Jõgisoo tee, 72703:002:0073
 Reg 9996050, M1:500 (A3)
 Pos 1 (leht 3/3)

Tingmärgid

-  Kasutusala
-  Proj. 20 kV maakaabel
-  Katastriüksuse piir

Kaitsevööndid:
 1. 20 kV kaabelliini kaitsevöönd on 1 m äärmisest kaablist



Jrk nr.	IKÕ ala Pos nr. (plaanil)	Kinnistu registriosana number	Katastriüksuse tunnus, nimi ja sihtotstarve:	Asukoht riigitee (nr ja nimi) suhtes (lõigu algus ja lõpp km.)	Ala pindala ruutmeetrites m ²
1.	Pos 1	11116 Kanama-Jõgisoo tee, 72703:002:0073	11116 Kanama-Jõgisoo tee, 72703:002:0073, transpordimaa 100%	11116 Kanama-Jõgisoo tee 0.75-1.30 km	1095