

KURESSAARE LENNUJAAM

Seisuga
01.07.2026

- 2023
- 2024
- 2025
- 2026

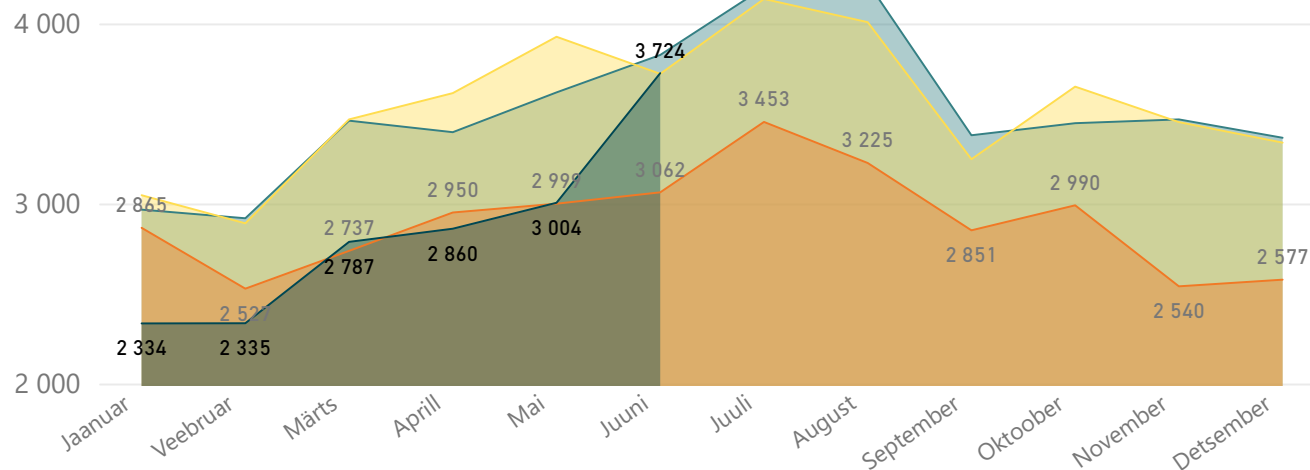
Lennu tüüp
All

- Lennu liik
- Kodumaised
 - Rahvusvahelised

- Suund
- Saabuvad
 - Väljuvad

Reisijate arv kuude lõikes

Aasta ● 2023 ● 2024 ● 2025 ● 2026



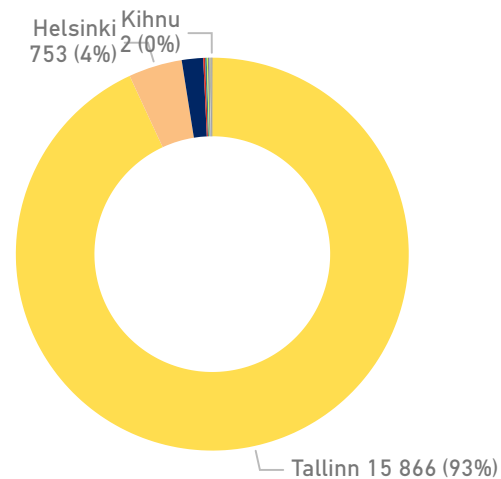
Reisijate arv

Kuu	Valitud aastal	Eelmisel aastal	Muutus %
Jaauar	2 334	2 865	-18,5%
Veebruar	2 335	2 527	-7,6%
Märts	2 787	2 737	1,8%
Aprill	2 860	2 950	-3,1%
Mai	3 004	2 999	,2%
Juuni	3 724	3 062	21,6%
Juuli		3 453	-100,0%
August		3 225	-100,0%
September		2 851	-100,0%
Oktoober		2 990	-100,0%
November		2 540	-100,0%
Detsember		2 577	-100,0%
Kokku	17 044	34 776	-51,0%

Lennuoperatsioonid

Kuu	Valitud aastal	Eelmisel aastal	Muutus %
Jaauar	136	144	-5,6%
Veebruar	138	142	-2,8%
Märts	192	180	6,7%
Aprill	187	167	12,0%
Mai	250	167	49,7%
Juuni	214	171	25,1%
Juuli		159	-100,0%
August		188	-100,0%
September		154	-100,0%
Oktoober		144	-100,0%
November		149	-100,0%
Detsember		143	-100,0%
Kokku	1 117	1 908	-41,5%

Reisijad sihtkohtade/vedajate lõikes



Post ja kaup (t)

Kuu	Valitud aastal	Eelmisel aastal	Muutus %
Jaauar	1,79	2,65	-32,4%
Veebruar	2,16	2,22	-3,0%
Märts	2,77	3,15	-12,0%
Aprill	2,79	1,78	57,1%
Mai	,00	,00	
Juuni	,00	,00	
Juuli		,00	-100,0%
August		,00	-100,0%
September		,00	-100,0%
Oktoober		,01	-100,0%
November		1,74	-100,0%
Detsember		1,26	-100,0%
Kokku	9,51	12,80	-25,7%

KÄRDLA LENNUJAAM

Seisuga
01.07.2026

- 2023
- 2024
- 2025
- 2026**

Lennu tüüp

All

Lennu liik

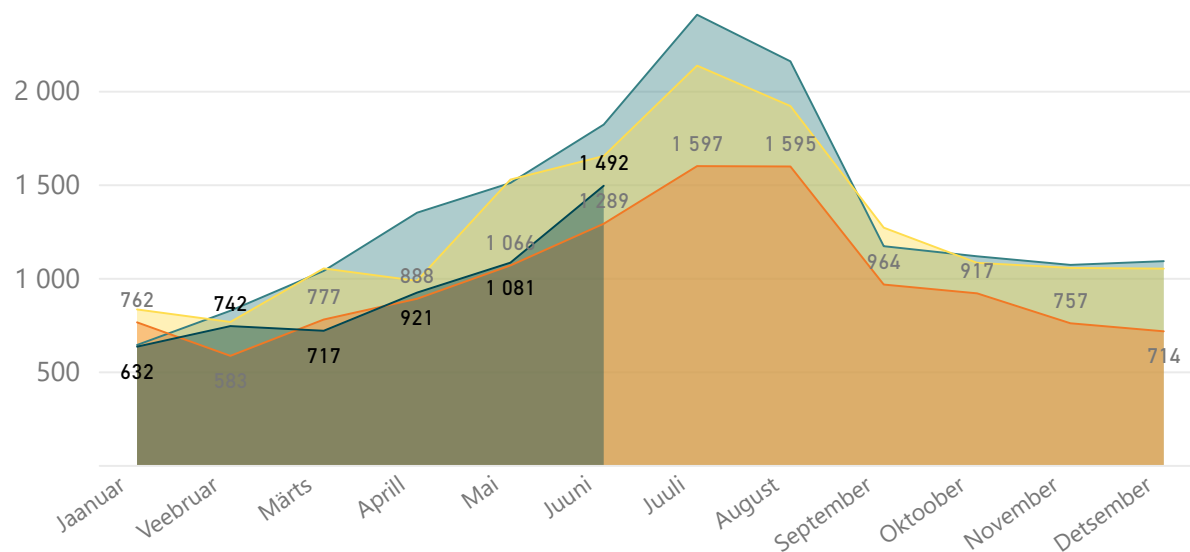
- Kodumaised
- Rahvusvahelised

Suund

- Saabuvad
- Väljuvad

Reisijate arv kuude lõikes

Aasta ● 2023 ● 2024 ● 2025 ● 2026



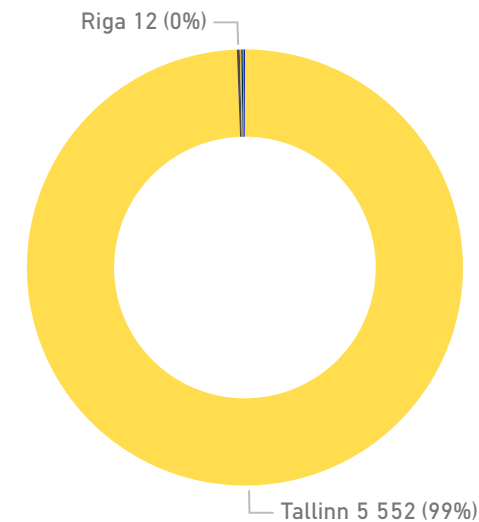
Reisijate arv

Kuu	Valitud aastal	Eelmisel aastal	Muutus %
Jaanuar	632	762	-17,1%
Veebruar	742	583	27,3%
Märts	717	777	-7,7%
Aprill	921	888	3,7%
Mai	1 081	1 066	1,4%
Juuni	1 492	1 289	15,7%
Juuli		1 597	-100,0%
August		1 595	-100,0%
September		964	-100,0%
Oktoober		917	-100,0%
November		757	-100,0%
Detsember		714	-100,0%
Kokku	5 585	11 909	-53,1%

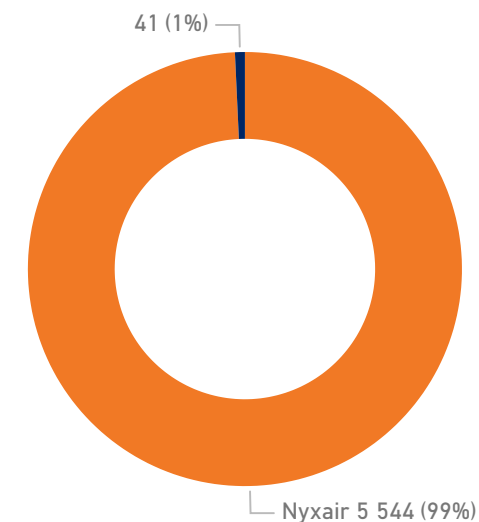
Lennuoperatsioonid

Kuu	Valitud aastal	Eelmisel aastal	Muutus %
Jaanuar	100	96	4,2%
Veebruar	94	88	6,8%
Märts	118	113	4,4%
Aprill	122	129	-5,4%
Mai	135	130	3,8%
Juuni	139	117	18,8%
Juuli		153	-100,0%
August		165	-100,0%
September		208	-100,0%
Oktoober		124	-100,0%
November		97	-100,0%
Detsember		106	-100,0%
Kokku	708	1 526	-53,6%

Reisijad sihtkohtade lõikes



Reisijad vedajate lõikes



TARTU LENNUJAAM

Seisuga
01.07.2026

- 2023
- 2024
- 2025
- 2026**

Lennu tüüp

All

Lennu liik

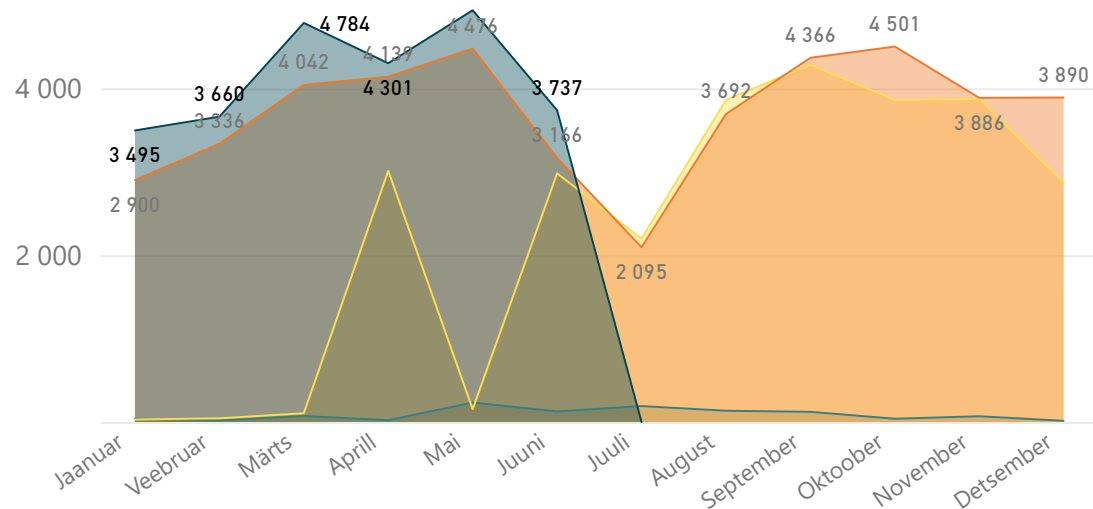
- Kodumaised
- Rahvusvahelised

Suund

- Saabuvad
- Väljuvad

Reisijate arv kuude lõikes

Aasta ● 2023 ● 2024 ● 2025 ● 2026



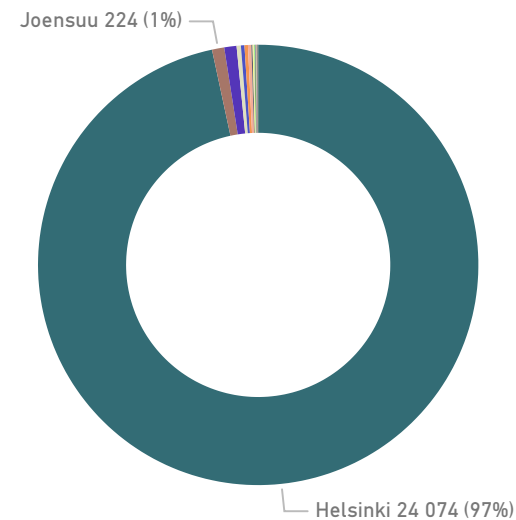
Reisijate arv

Kuu	Valitud aastal	Eelmisel aastal	Muutus %
Jaanuar	3 495	2 900	20,5%
Veebruar	3 660	3 336	9,7%
Märts	4 784	4 042	18,4%
Aprill	4 301	4 139	3,9%
Mai	4 936	4 476	10,3%
Juuni	3 737	3 166	18,0%
Juuli		2 095	-100,0%
August		3 692	-100,0%
September		4 366	-100,0%
Oktoober		4 501	-100,0%
November		3 886	-100,0%
Detsember		3 890	-100,0%
Kokku	24 913	44 489	-44,0%

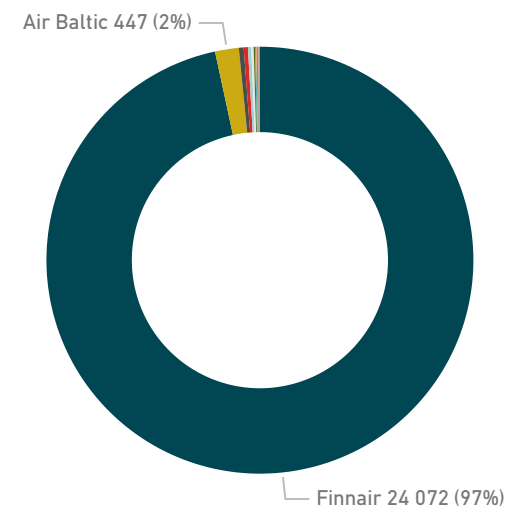
Lennuoperatsioonid

Kuu	Valitud aastal	Eelmisel aastal	Muutus %
Jaanuar	188	210	-10,5%
Veebruar	142	185	-23,2%
Märts	472	219	115,5%
Aprill	268	240	11,7%
Mai	308	239	28,9%
Juuni	321	230	39,6%
Juuli	1	209	-99,5%
August		271	-100,0%
September		330	-100,0%
Oktoober		233	-100,0%
November		131	-100,0%
Detsember		162	-100,0%
Kokku	1 700	2 659	-36,1%

Reisijad sihtkohtade lõikes



Reisijad vedajate lõikes



PÄRNU LENNUJAAM

Seisuga

01.07.2026

- 2023
- 2024
- 2025
- 2026

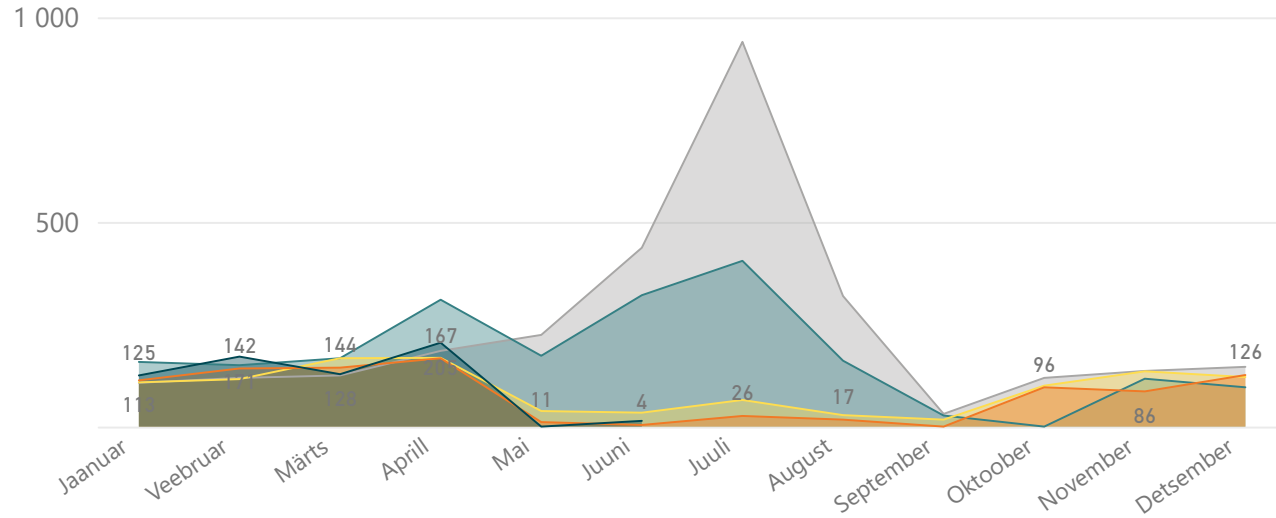
Lennu tüüp
All

Lennu liik
 Kodumaised
 Rahvusvahelised

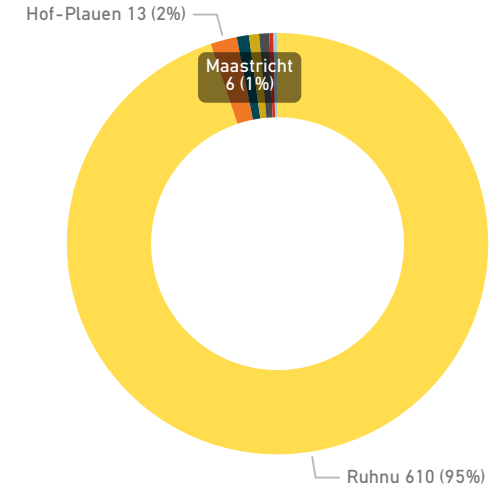
Suund
 Saabuvad
 Väljuvad

Reisijate arv kuude lõikes

Aasta ● 2022 ● 2023 ● 2024 ● 2025 ● 2026



Reisijad sihtkohtade/vedajate lõikes



Reisijate arv

Kuu	Valitud aastal	Eelmisel aastal	Muutus %
Jaanuar	125	113	10,6%
Veebruar	171	142	20,4%
Märts	128	144	-11,1%
Aprill	205	167	22,8%
Mai		11	-100,0%
Juuni	14	4	250,0%
Juuli		26	-100,0%
August		17	-100,0%
September			
Oktoober		96	-100,0%
November		86	-100,0%
Detsember		126	-100,0%
Kokku	643	932	-31,0%

Lennuoperatsioonid

Kuu	Valitud aastal	Eelmisel aastal	Muutus %
Jaanuar	68	66	3,0%
Veebruar	103	78	32,1%
Märts	113	116	-2,6%
Aprill	79	84	-6,0%
Mai	131	63	107,9%
Juuni	81	62	30,6%
Juuli		137	-100,0%
August		101	-100,0%
September		66	-100,0%
Oktoober		75	-100,0%
November		37	-100,0%
Detsember		47	-100,0%
Kokku	575	932	-38,3%

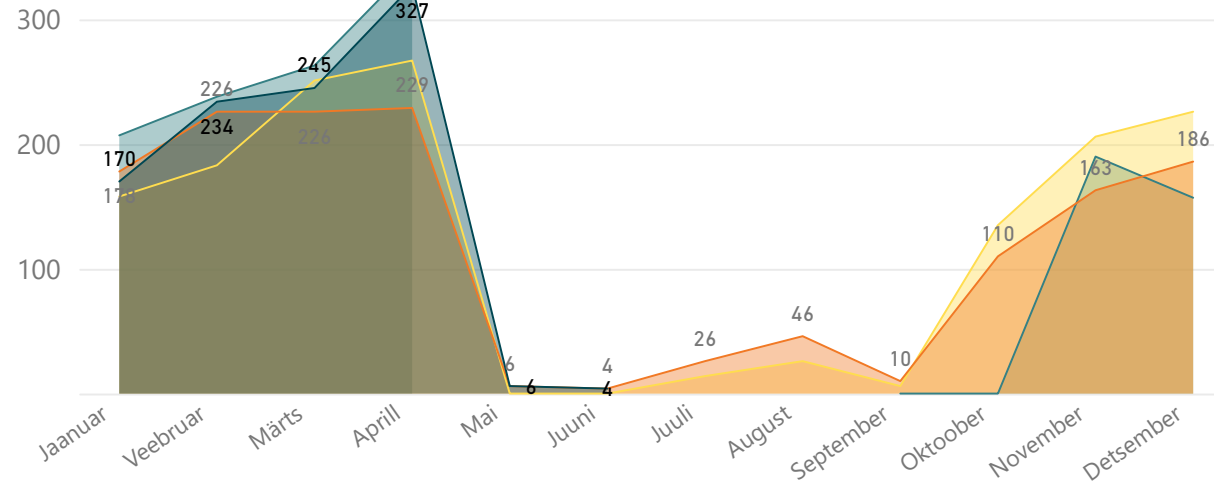
Post ja kaup (t)

Kuu	Valitud aastal	Eelmisel aastal	Muutus %
Jaanuar	2,07	2,31	-10,2%
Veebruar	2,59	1,68	54,0%
Märts	2,51	2,47	1,7%
Aprill	3,34	1,80	85,5%
Mai	,00	,00	
Juuni	,00	,00	
Juuli		,00	
August		,00	
September		,00	
Oktoober		,01	-100,0%
November		1,03	-100,0%
Detsember		1,51	-100,0%
Kokku	10,51	10,80	-2,7%

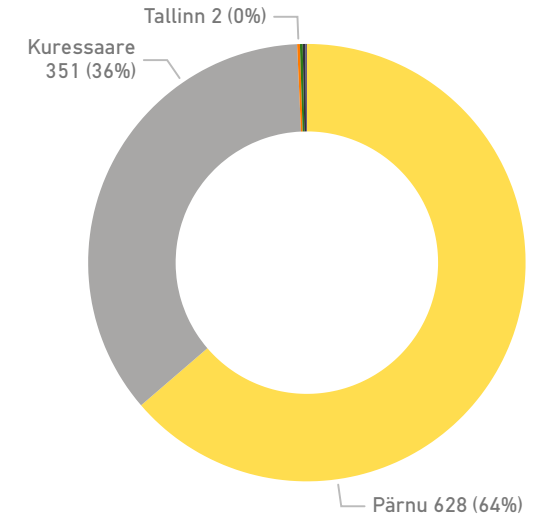
RUHNU LENNUVÄLI

Reisijate arv kuude lõikes

Aasta ● 2023 ● 2024 ● 2025 ● 2026



Reisijad sihtkohtade/vedajate lõikes



Seisuga
01.07.2026

- 2023
- 2024
- 2025
- 2026**

- Suund
- Saabuvad
 - Väljuvad

Reisijate arv

Kuu	Valitud aastal	Eelmisel aastal	Muutus %
Jaanuvar	170	178	-4,5%
Veebruar	234	226	3,5%
Märts	245	226	8,4%
Aprill	327	229	42,8%
Mai	6	6	,0%
Juuni	4	4	,0%
Juuli		26	-100,0%
August		46	-100,0%
September		10	-100,0%
Oktoober		110	-100,0%
November		163	-100,0%
Detsember		186	-100,0%
Kokku	986	1 410	-30,1%

Lennuoperatsioonid

Kuu	Valitud aastal	Eelmisel aastal	Muutus %
Jaanuvar	58	64	-9,4%
Veebruar	72	62	16,1%
Märts	70	76	-7,9%
Aprill	76	50	52,0%
Mai	6	2	200,0%
Juuni	4	4	,0%
Juuli		12	-100,0%
August		20	-100,0%
September		8	-100,0%
Oktoober		34	-100,0%
November		50	-100,0%
Detsember		58	-100,0%
Kokku	286	440	-35,0%

Post ja kaup (t)

Kuu	Valitud aastal	Eelmisel aastal	Muutus %
Jaanuvar	3,88	4,95	-21,6%
Veebruar	4,75	3,59	32,4%
Märts	5,43	5,54	-1,9%
Aprill	6,12	3,54	73,2%
Mai	,00	,00	
Juuni	,00	,00	
Juuli		,00	
August		,00	
September		,00	
Oktoober		,01	-100,0%
November		2,77	-100,0%
Detsember		2,77	-100,0%
Kokku	20,19	23,16	-12,8%

KIHNU LENNUVÄLI

Reisijad sihtkohtade lõikes

Lennuoperatsioonid sihtkohtade lõikes

Seisuga


01.07.2026

2023

2024

2025

2026



Reisijate arv

Kuu	2021	2022	2023	2024	2025	2026
Märts			1			
Aprill			4			
Mai			4			
Juuni			22			
Juuli						
August			2			
September		4				
November		8				
Kokku		12	33			

Lennuoperatsioonid

Kuu	2021	2022	2023	2024	2025	2026
Märts			2			2
Aprill			2			
Mai			2			
Juuni	16	161	17	26		
Juuli		6	9		16	
August		10	8	4	6	
September		6	2	2	6	
November		4				
Kokku	16	187	42	32	28	2

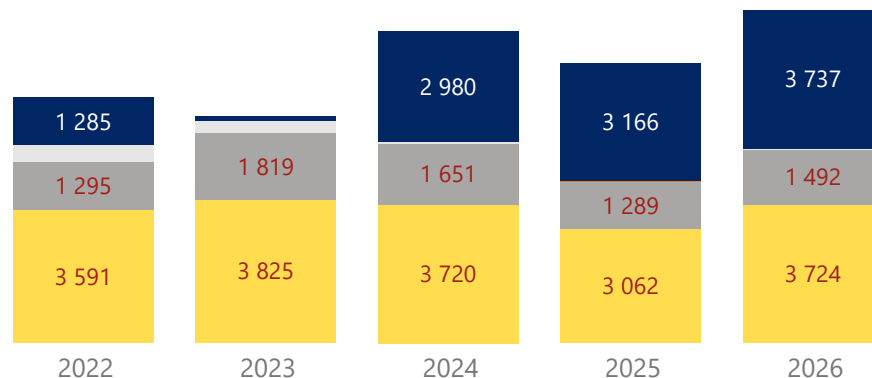
REGIONAALSED LENNUJAAMAD KOKKU

Aasta

- 2019
- 2020
- 2021
- 2022
- 2023
- 2024
- 2025
- 2026

Reisijate arv regionaalsetes lennujaamades

- Kihnu
- Kuressaare
- Kärdla
- Pärnu
- Ruhnu
- Tartu

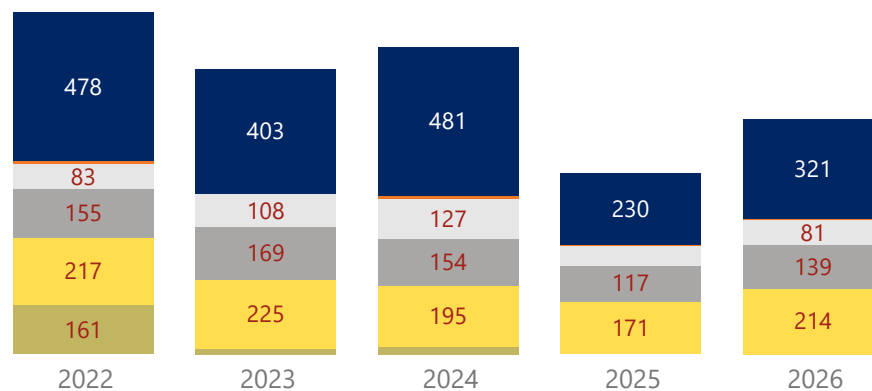


Kuu

- Select all
- Jaanuar
- Veebruar
- Märts
- Aprill
- Mai
- Juuni
- Juuli
- August
- September
- Oktoober
- November
- Detsember

Lennuoperatsioonide arv regionaalsetes lennujaamades

- Kihnu
- Kuressaare
- Kärdla
- Pärnu
- Ruhnu
- Tartu



Reisijate arv

Lennujaam	2022	2023	2024	2025	2026	Kokku
Kuressaare	3 591	3 825	3 720	3 062	3 724	17 922
Tartu	1 285	127	2 980	3 166	3 737	11 295
Kärdla	1 295	1 819	1 651	1 289	1 492	7 546
Pärnu	437	321	34	4	14	810
Kihnu		22				22
Ruhnu				4	4	8
Kokku	6 608	6 114	8 385	7 525	8 971	37 603

Lennuoperatsioonide arv

Lennujaam	2022	2023	2024	2025	2026	Kokku
Tartu	478	403	481	230	321	1 913
Kuressaare	217	225	195	171	214	1 022
Kärdla	155	169	154	117	139	734
Pärnu	83	108	127	62	81	461
Kihnu	161	17	26			204
Ruhnu	10		10	4	4	28
Kokku	1 104	922	993	584	759	4 362

Kaup ja post (tonne)

Lennujaam	2022	2023	2024	2025	2026	Kokku
Kärdla	,00	,00	,01	,05	,00	,07
Pärnu	,00	,00	,00	,00	,00	,00
Kihnu	,00	,00	,00			,00
Kuressaare	,00	,00	,00	,00	,00	,00
Ruhnu	,00		,00	,00	,00	,00
Tartu	,00	,00	,00	,00	,00	,00
Kokku	,00	,00	,01	,05	,00	,07