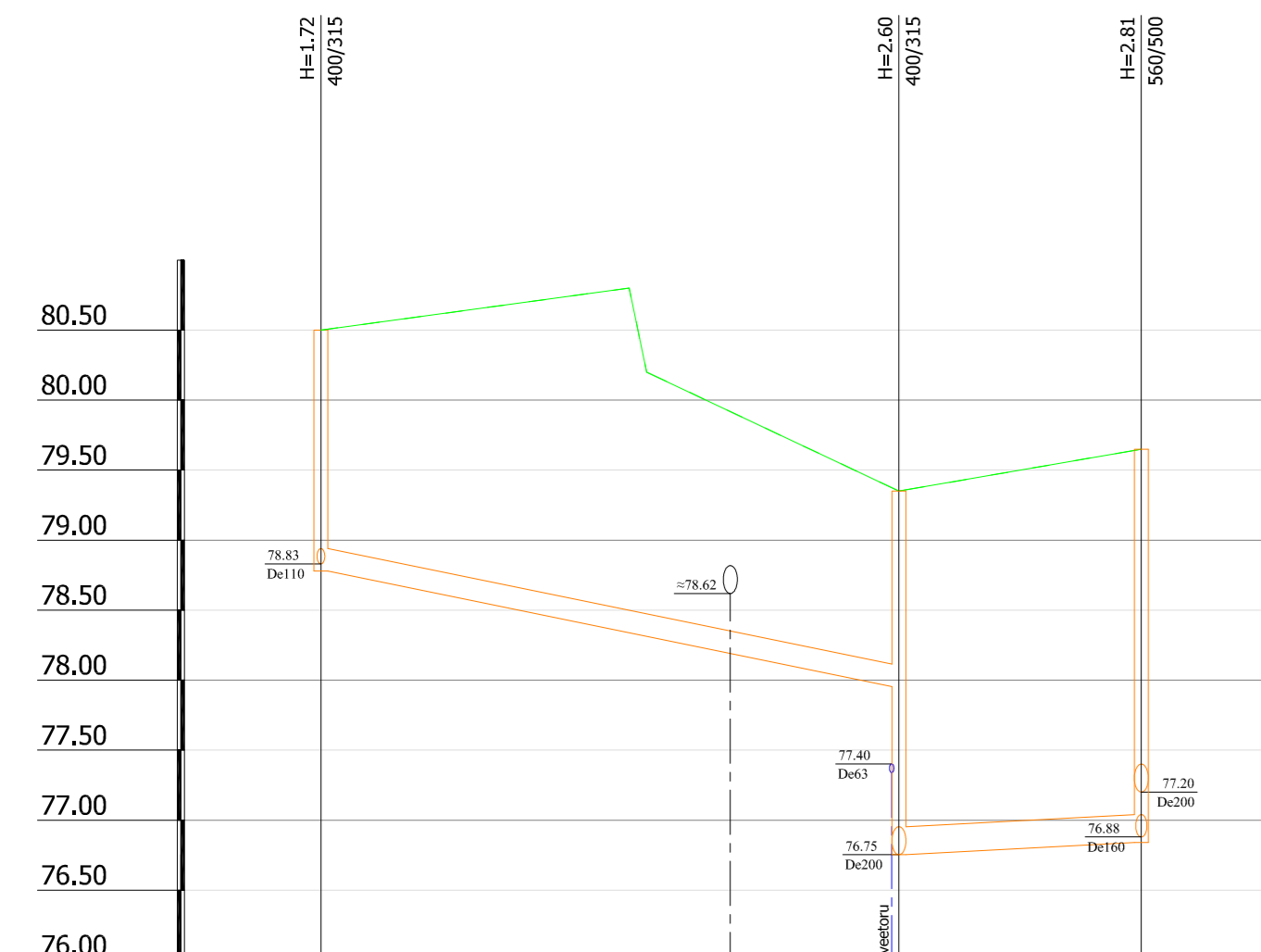


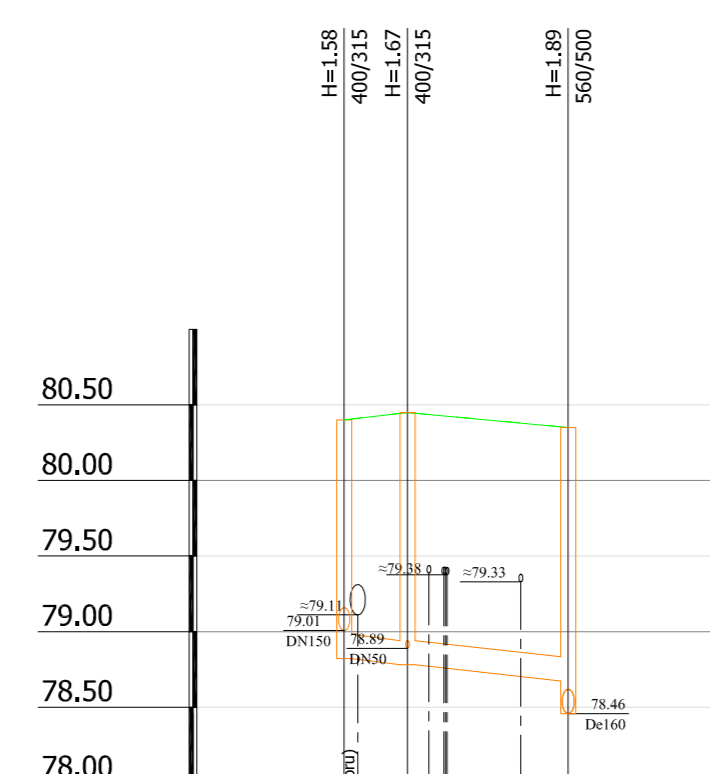
Tammiku tn 2a



Mhor 1:500  
Mvert 1:50

KAEVU TÄHIS	K-82	K-64	K-63
OLEMASOLEVA MAAPINNA KÖRGUS (m ABS)	80.50	79.35	79.05
PROJEKTEERITUD MAAPINNA KÖRGUS (m ABS)	80.50	79.35	79.05
TORU RENNİ KÖRGUS (m ABS)	78.78	77.95 / 76.75	76.84
TORU RAJAMISSÜGAVUS	1.72	1.40 / 2.60	2.81
LANG			
TORU LÄBIMÕÖT	De160 - 41.3m		
VAHEKAUGUSED (m)	41.3	17.3	
SIRGESTATUD TRASSI PLAAN			

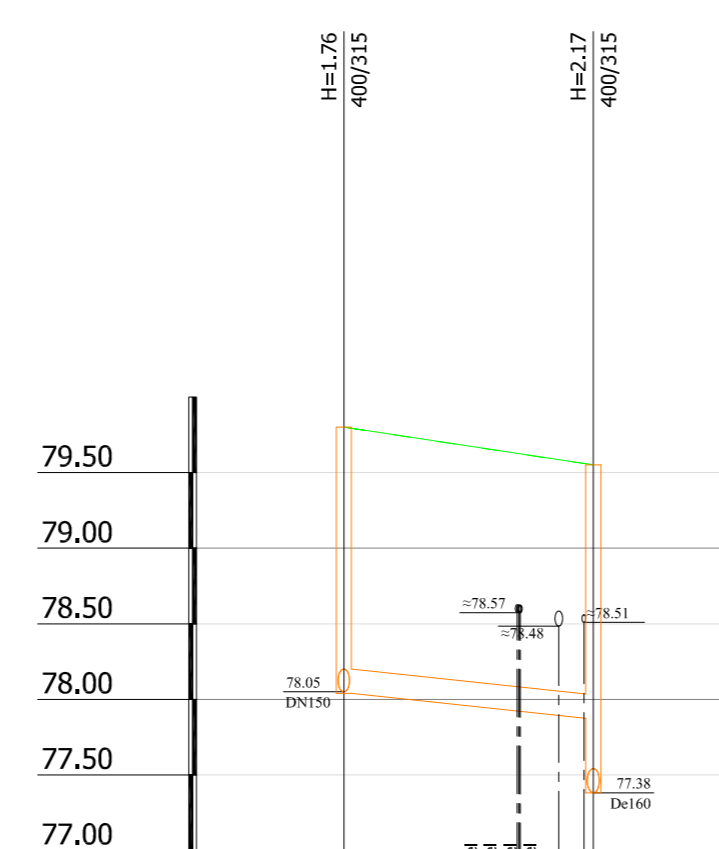
Tammiku tn 2



Mhor 1:500  
Mvert 1:50

KAEVU TÄHIS	K-79	K-80	K-34
OLEMASOLEVA MAAPINNA KÖRGUS (m ABS)	80.40	80.40	80.35
PROJEKTEERITUD MAAPINNA KÖRGUS (m ABS)	80.40	80.40	80.35
TORU RENNİ KÖRGUS (m ABS)	78.82	78.78	78.67
TORU RAJAMISSÜGAVUS	1.58	1.67	1.68
LANG			
TORU LÄBIMÕÖT	De160 - 14.8m		
VAHEKAUGUSED (m)	4.2	10.6	
SIRGESTATUD TRASSI PLAAN			

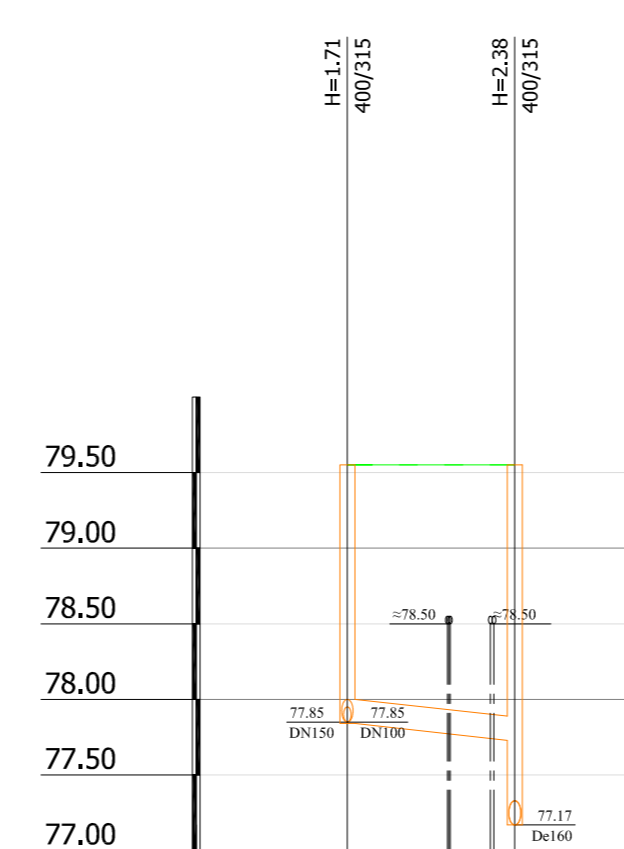
Tammiku tn 5



Mhor 1:500  
Mvert 1:50

KAEVU TÄHIS	K-52	K-51
OLEMASOLEVA MAAPINNA KÖRGUS (m ABS)	79.80	79.55
PROJEKTEERITUD MAAPINNA KÖRGUS (m ABS)	79.80	79.55
TORU RENNİ KÖRGUS (m ABS)	78.04	77.88
TORU RAJAMISSÜGAVUS	1.76	1.67
LANG		
TORU LÄBIMÕÖT	De160 - 16.5m	
VAHEKAUGUSED (m)	16.5	
SIRGESTATUD TRASSI PLAAN		

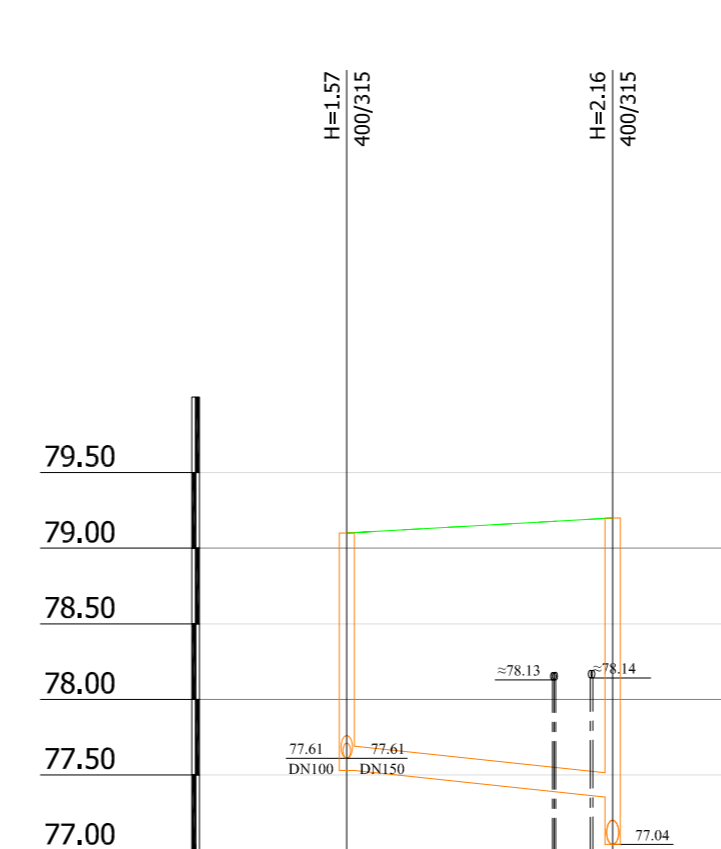
Tammiku tn 9



Mhor 1:500  
Mvert 1:50

KAEVU TÄHIS	K-53	K-50
OLEMASOLEVA MAAPINNA KÖRGUS (m ABS)	79.55	79.55
PROJEKTEERITUD MAAPINNA KÖRGUS (m ABS)	79.55	79.55
TORU RENNİ KÖRGUS (m ABS)	77.84	77.73
TORU RAJAMISSÜGAVUS	1.71	1.82
LANG		
TORU LÄBIMÕÖT	De160 - 11.1m	
VAHEKAUGUSED (m)	11.1	
SIRGESTATUD TRASSI PLAAN		

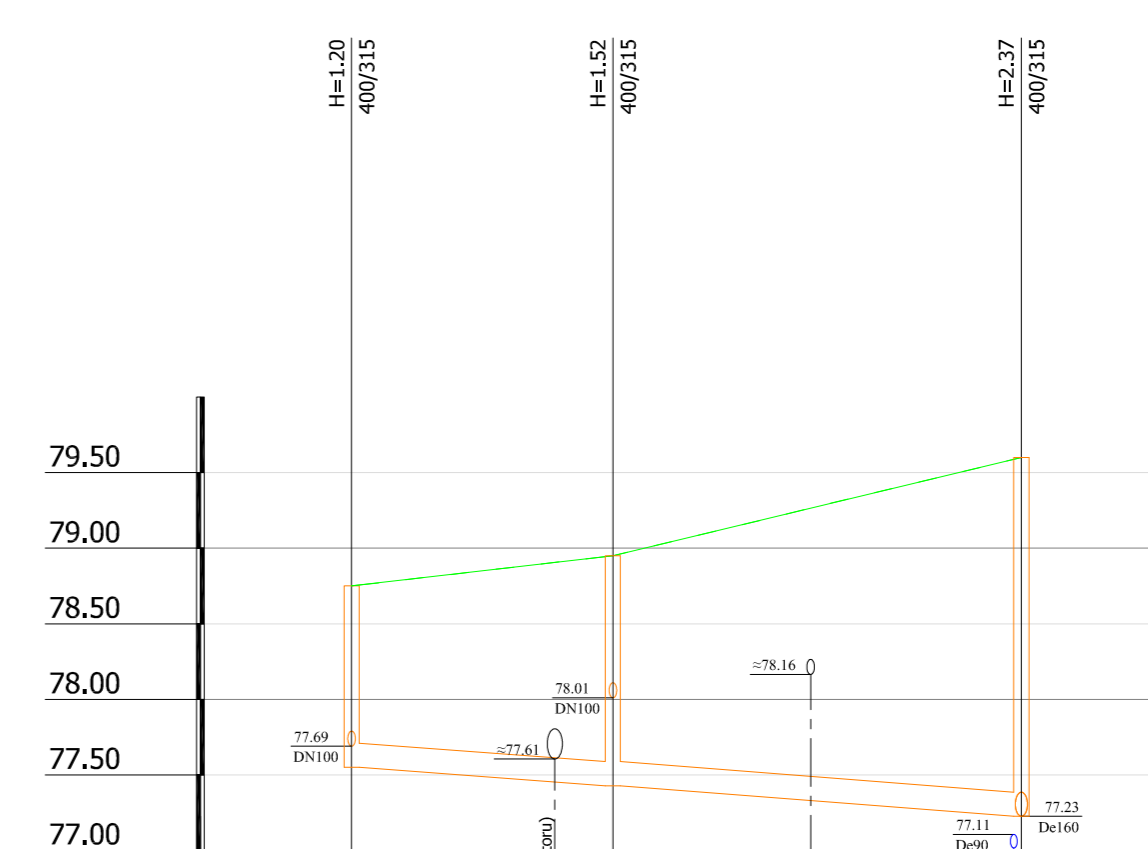
Tammiku tn 13



Mhor 1:500  
Mvert 1:50

KAEVU TÄHIS	K-49	K-5
OLEMASOLEVA MAAPINNA KÖRGUS (m ABS)	79.10	79.20
PROJEKTEERITUD MAAPINNA KÖRGUS (m ABS)	79.10	79.20
TORU RENNİ KÖRGUS (m ABS)	77.53	77.35
TORU RAJAMISSÜGAVUS	1.57	1.85
LANG		
TORU LÄBIMÕÖT	De160 - 17.6m	
VAHEKAUGUSED (m)	17.6	
SIRGESTATUD TRASSI PLAAN		

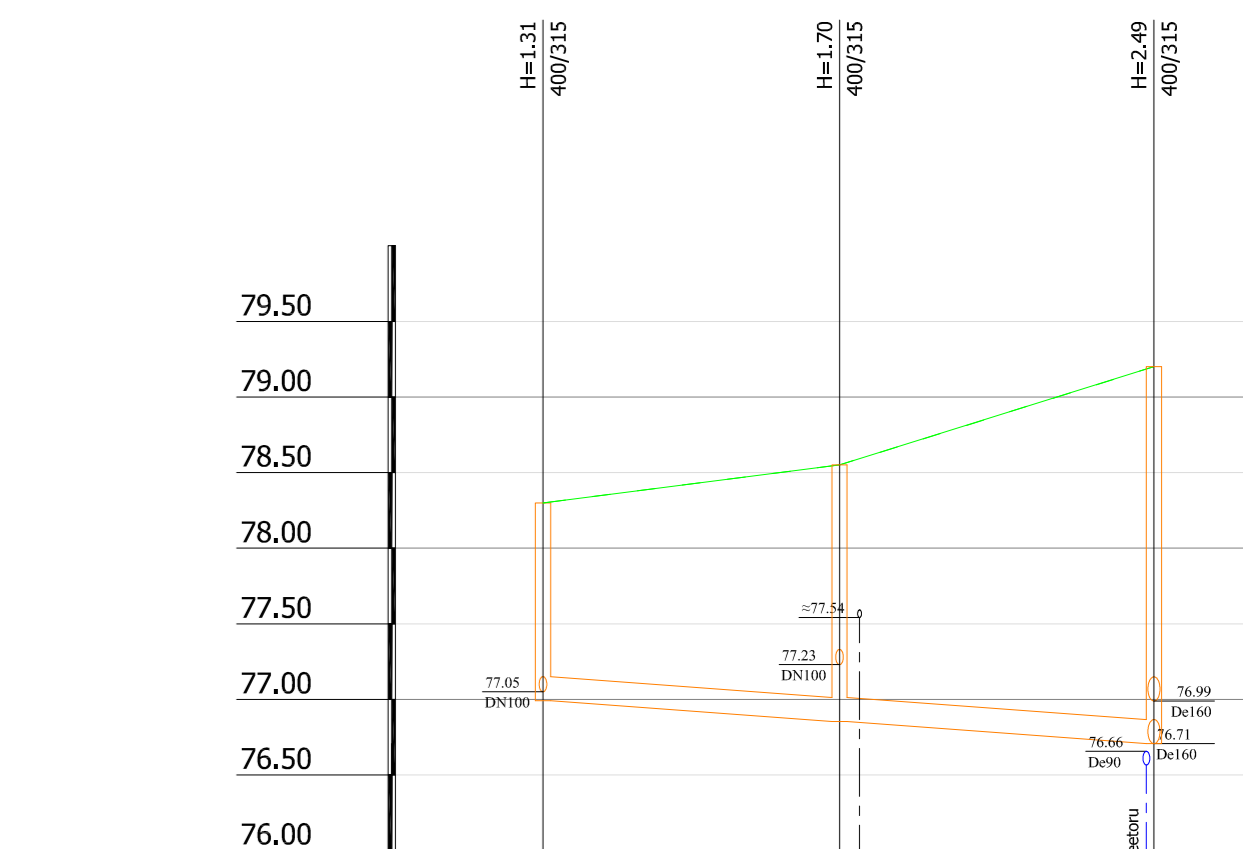
Tammiku tn 7



Mhor 1:500  
Mvert 1:50

KAEVU TÄHIS	K-83	K-87	K-88
OLEMASOLEVA MAAPINNA KÖRGUS (m ABS)	78.75	78.95	79.60
PROJEKTEERITUD MAAPINNA KÖRGUS (m ABS)	78.75	78.95	79.60
TORU RENNİ KÖRGUS (m ABS)	77.55	77.43	77.23
TORU RAJAMISSÜGAVUS	1.20	1.52	2.37
LANG			
TORU LÄBIMÕÖT	De160 - 44.3m		
VAHEKAUGUSED (m)	17.3	27.0	
SIRGESTATUD TRASSI PLAAN			

Tammiku tn 11



Mhor 1:500  
Mvert 1:50

KAEVU TÄHIS	K-92	K-90	K-91
OLEMASOLEVA MAAPINNA KÖRGUS (m ABS)	78.30	78.55	79.20
PROJEKTEERITUD MAAPINNA KÖRGUS (m ABS)	78.30	78.55	79.20
TORU RENNİ KÖRGUS (m ABS)	76.99	76.85	76.71
TORU RAJAMISSÜGAVUS	1.31	1.70	2.49
LANG			
TORU LÄBIMÕÖT	De160 - 40.4m		
VAHEKAUGUSED (m)	19.6	20.8	
SIRGESTATUD TRASSI PLAAN			