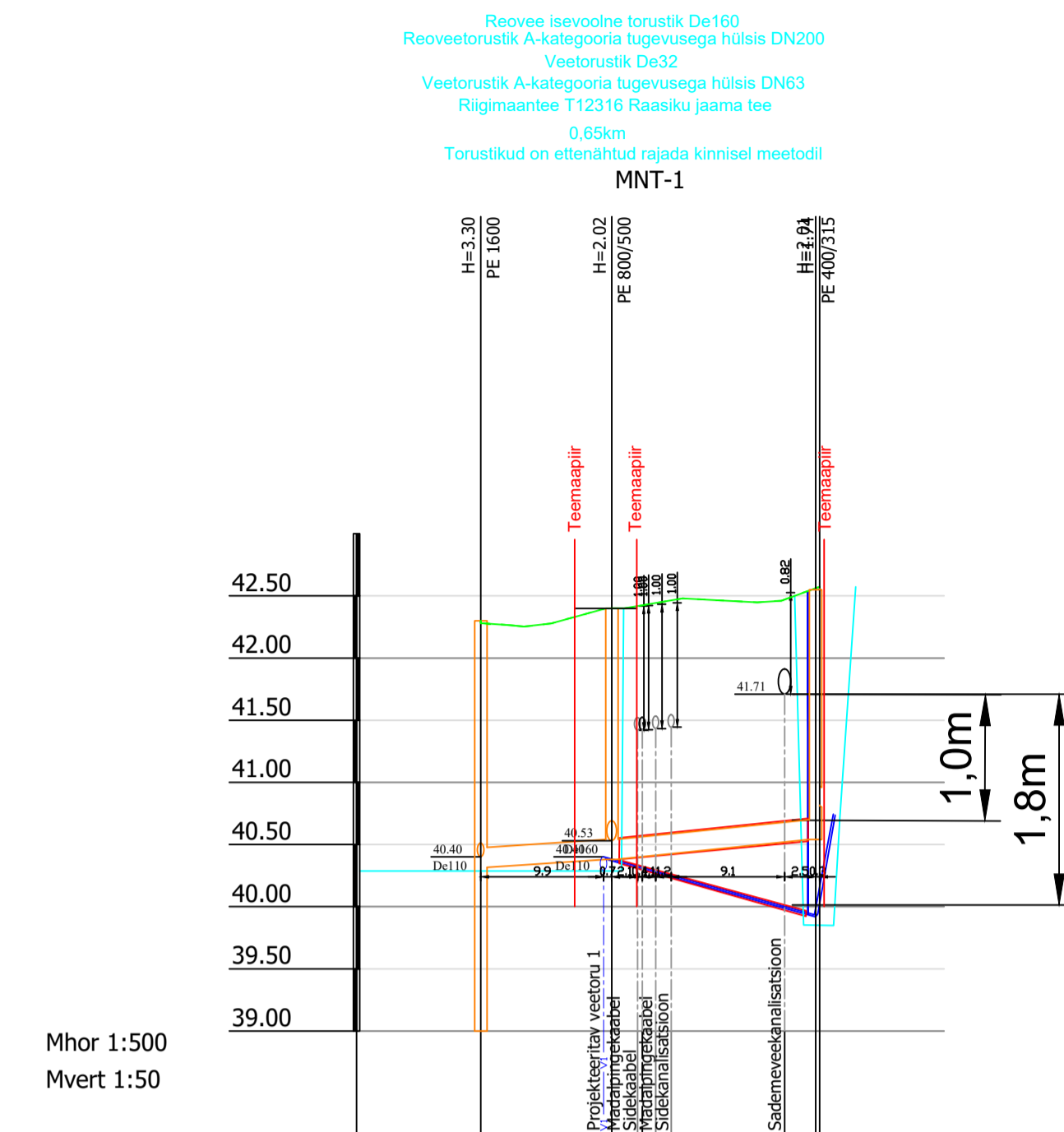
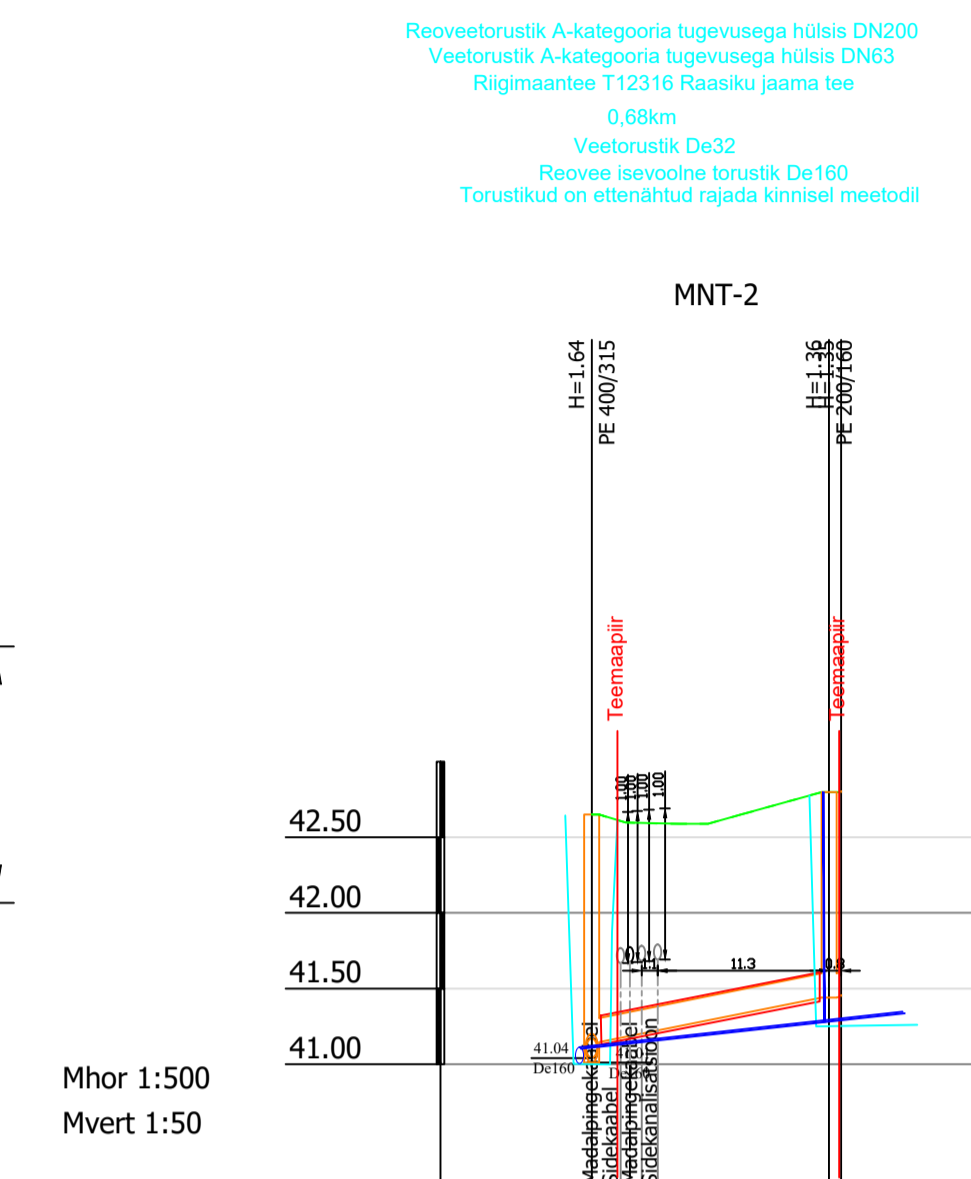


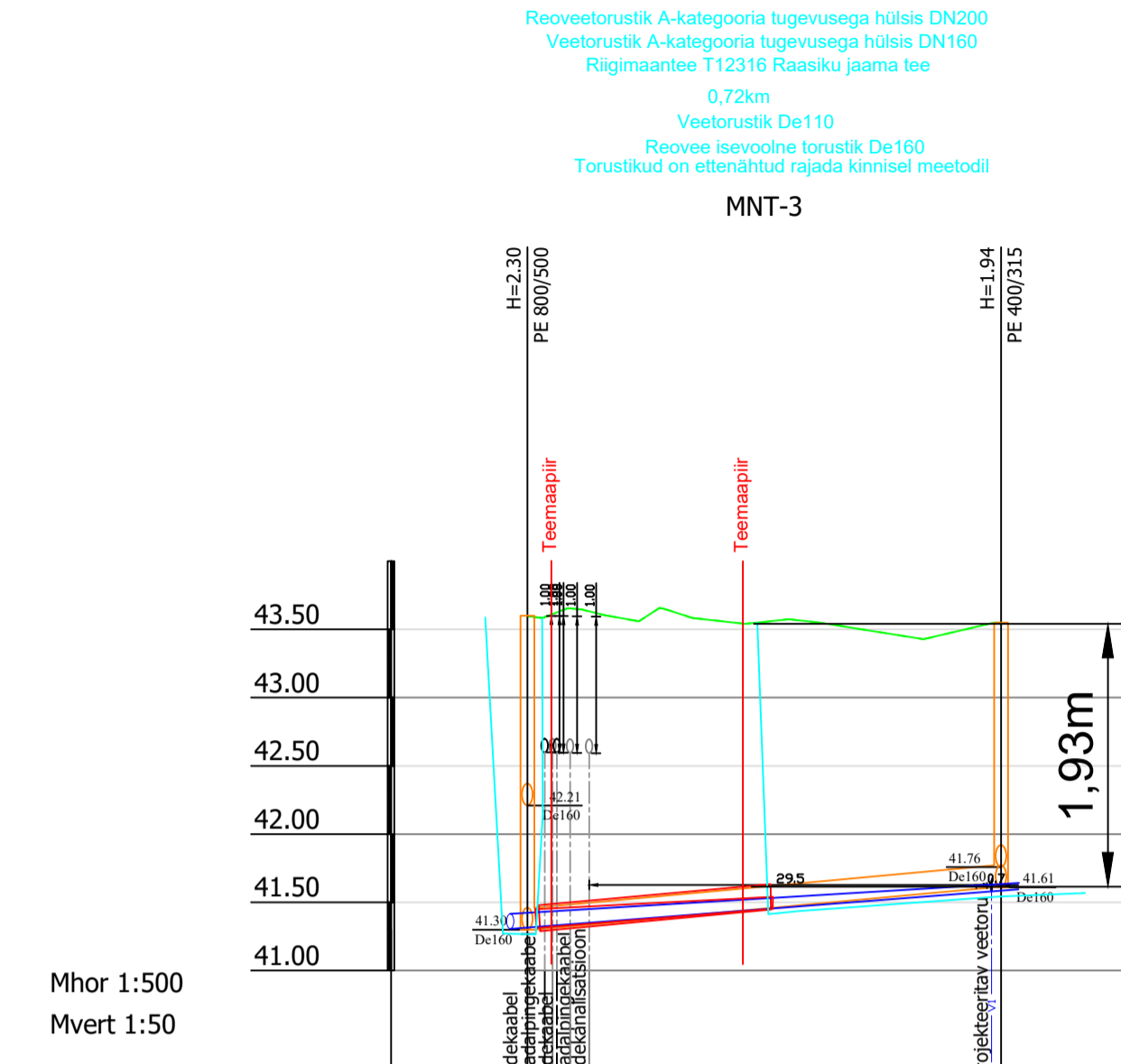
RISTLÕIKED RIIGIMAANTEEL



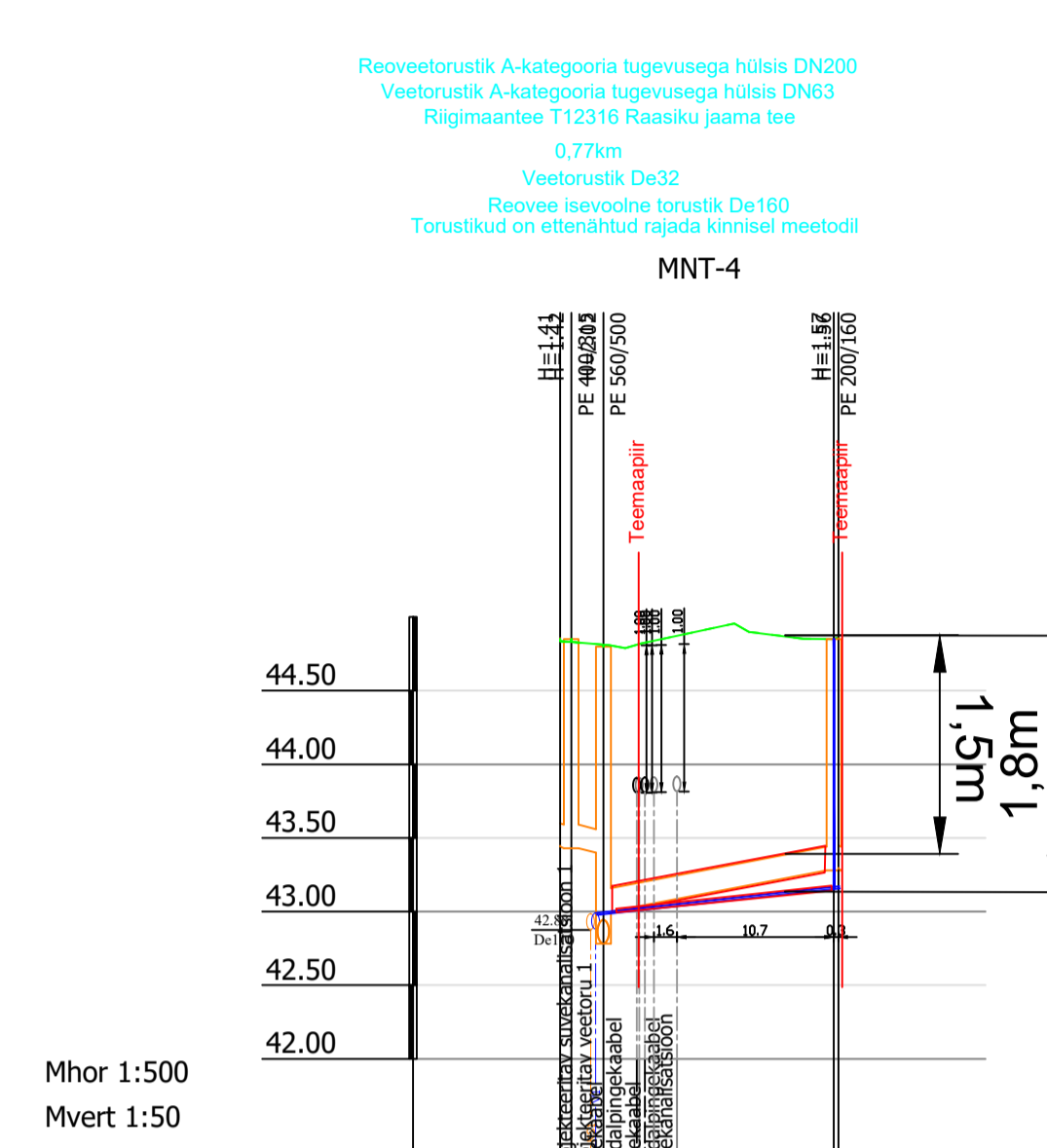
KAEVU TÄHIS	KP "LOIGU"	K-1T	KK-1T
OLEMASOLEVA MAAPINNA KÕRGUS (m ABS)	42.30	42.40	42.50
PROJEKTEERITUD MAAPINNA KÕRGUS (m ABS)	42.30	42.40	42.50
TORU RENNİ KÕRGUS (m ABS)	40.20	40.30	40.40
TORU RAJAMISSÜGAVUS	1.08	2.02	2.01
KALLE ‰	PIKKUS (m)	6	10
TORU LÄBIMÕÖT	De160 - 27.3m		
TORU TÜÜP			
VAHEKAUGUSED (m)	10.5	16.4	0.3
SIRGESTATUD TRASSI PLAAN			




KAEVU TÄHIS	K-2T	KK-2T
OLEMASOLEVA MAAPINNA KÕRGUS (m ABS)	42.00	42.10
PROJEKTEERITUD MAAPINNA KÕRGUS (m ABS)	42.00	42.10
TORU RENNİ KÕRGUS (m ABS)	41.14	41.24
TORU RAJAMISSÜGAVUS	1.51	1.33
KALLE ‰	PIKKUS (m)	19
TORU LÄBIMÕÖT	De160 - 16.5m	
TORU TÜÜP		
VAHEKAUGUSED (m)	15.7	0.8
SIRGESTATUD TRASSI PLAAN		




KAEVU TÄHIS	K-3T	K-1ko
OLEMASOLEVA MAAPINNA KÕRGUS (m ABS)	43.00	43.15
PROJEKTEERITUD MAAPINNA KÕRGUS (m ABS)	43.00	43.15
TORU RENNİ KÕRGUS (m ABS)	41.30	41.50
TORU RAJAMISSÜGAVUS	2.28	1.94
KALLE ‰	PIKKUS (m)	9
TORU LÄBIMÕÖT	De160 - 34.7m	
TORU TÜÜP		
VAHEKAUGUSED (m)	34.7	
SIRGESTATUD TRASSI PLAAN		




KAEVU TÄHIS	K-4T	KK-3T
OLEMASOLEVA MAAPINNA KÕRGUS (m ABS)	44.00	44.05
PROJEKTEERITUD MAAPINNA KÕRGUS (m ABS)	44.00	44.05
TORU RENNİ KÕRGUS (m ABS)	42.50	42.70
TORU RAJAMISSÜGAVUS	1.69	1.57
KALLE ‰	PIKKUS (m)	13
TORU LÄBIMÕÖT	De160 - 18.9m	
TORU TÜÜP		
VAHEKAUGUSED (m)	0.82	15.6
SIRGESTATUD TRASSI PLAAN		



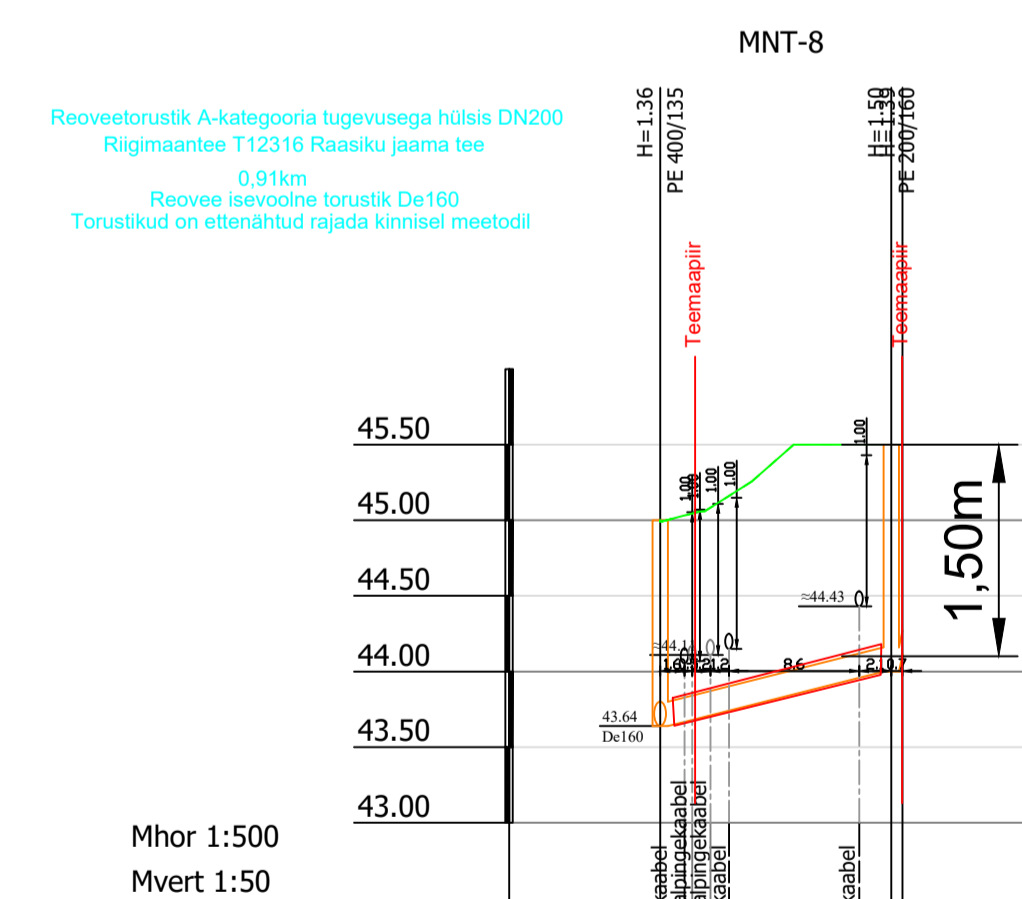
KAEVU TÄHIS	K-5T	KK-4T
OLEMASOLEVA MAAPINNA KÕRGUS (m ABS)	44.05	44.05
PROJEKTEERITUD MAAPINNA KÕRGUS (m ABS)	44.05	44.05
TORU RENNİ KÕRGUS (m ABS)	42.85	43.20
TORU RAJAMISSÜGAVUS	1.69	1.81
KALLE ‰	PIKKUS (m)	18
TORU LÄBIMÕÖT	De160 - 16.2m	
TORU TÜÜP		
VAHEKAUGUSED (m)	15.5	0.7
SIRGESTATUD TRASSI PLAAN		



KAEVU TÄHIS	K-6T	KK-16
OLEMASOLEVA MAAPINNA KÕRGUS (m ABS)	44.70	45.20
PROJEKTEERITUD MAAPINNA KÕRGUS (m ABS)	44.70	45.20
TORU RENNİ KÕRGUS (m ABS)	43.23	43.70
TORU RAJAMISSÜGAVUS	1.47	1.50
KALLE ‰	PIKKUS (m)	31
TORU LÄBIMÕÖT	De160 - 16.0m	
TORU TÜÜP		
VAHEKAUGUSED (m)	15.4	0.6
SIRGESTATUD TRASSI PLAAN		



KAEVU TÄHIS	K-7T	K-1S
OLEMASOLEVA MAAPINNA KÕRGUS (m ABS)	44.80	45.20
PROJEKTEERITUD MAAPINNA KÕRGUS (m ABS)	44.80	45.20
TORU RENNİ KÕRGUS (m ABS)	43.41	43.87
TORU RAJAMISSÜGAVUS	1.39	1.38
KALLE ‰	PIKKUS (m)	13
TORU LÄBIMÕÖT	De160 - 34.7m	
TORU TÜÜP		
VAHEKAUGUSED (m)	34.7	
SIRGESTATUD TRASSI PLAAN		



KAEVU TÄHIS	K-8T	KK-7T
OLEMASOLEVA MAAPINNA KÕRGUS (m ABS)	45.00	45.50
PROJEKTEERITUD MAAPINNA KÕRGUS (m ABS)	45.00	45.50
TORU RENNİ KÕRGUS (m ABS)	43.64	44.00
TORU RAJAMISSÜGAVUS	1.26	1.50
KALLE ‰	PIKKUS (m)	24
TORU LÄBIMÕÖT	De160 - 16.0m	
TORU TÜÜP		
VAHEKAUGUSED (m)	15.3	0.7
SIRGESTATUD TRASSI PLAAN		

Projekteerija: **EKORE** www.ekore.ee

Reg. nr: 11000919
EP000010
EP000117
MP-0098-00

See aleviku rajamine vastab eero@ekore.ee www.ekore.ee

Tel. +372 52 91572

Töö nr: TP-289/23
Staadium: Mõõtkava

Joonise arv: 2
Kuupäev: 22.08.2023

Tööpriim: M 1:500

Tellijas: **Watercom OÜ**

Objekti nimetus: Raasiku aleviku UVK laiendamine

Töö nimi: Raasiku aleviku UVK laiendamine

Joonise nimi: Ristlõiked riigimaanteel

Projekteeris: Eero Antons
Kontrollis: Siija Karro

Allkiri