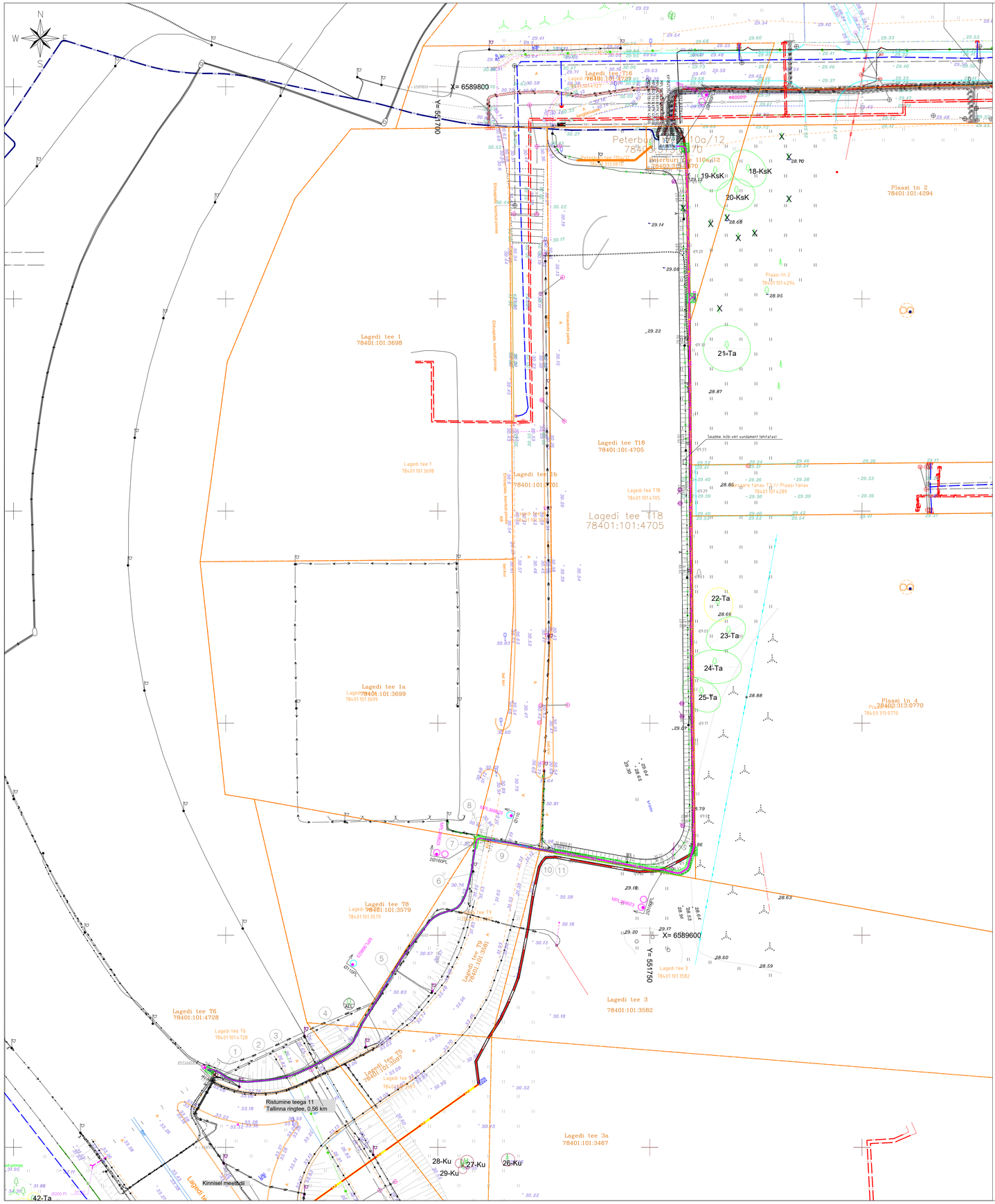

Haljastuse inventuur
Keskkonnabüroo Grün-E OÜ
TINGMÄRGID

- ERITI VÄÄRTUSLIK PUU I
- VÄÄRTUSLIK PUU II
- OLULINE PUU III
- VÄHEVÄÄRTUSLIK PUU IV
- LIKVIDEERITAV PUU V

- ERITI VÄÄRTUSLIKU OBJEKTI KONTUUR
- VÄÄRTUSLIKU OBJEKTI KONTUUR
- OLULISE OBJEKTI KONTUUR
- VÄHEVÄÄRTUSLIKU OBJEKTI KONTUUR
- LIKVIDEERITAVA OBJEKTI KONTUUR
- KAITSEALUSE OBJEKTI v. VÖÖRLIIGI KONTUUR
- VÄHE TÕENÄOLINE LKV ESINEMISE ALA KONTUUR
- X LOODUSES MITTEEKSISTEERIV PUU
- JOONISELT PUUDUOLEVA PUU LIGIKAUDNE ASUKOHT
- KUKLASEPESA ASUKOHT
- SUUREMA PUU ALL KASVAV PUU VÕI ALLA 8 CM DIAM. EI INVENTEERITA OBJEKTITABELIS

Tooma tn 16 ja Tooma tn 18 elektritootjate liitumine
OÜ PLUVO EESTI, töö nr PL19-19-385(LR3800)
TINGMÄRGID

- XW2 Projekteeritav KP kaabelliin 450N torus(X näitab kaablite arvu)
- D Olemasolev drenaaž
- K Olemasolev kanalisatsioonitrass
- Olemasolev KP kaabelliin
- Olemasolev MP kaabelliin
- T Olemasolev küttetrass
- V Olemasolev veetrass
- Olemasolev MP õhuliin
- Olemasolev kõrgepinge maakaabel
- S Olemasolev sidekanalisatsioon
- Olemasolev KP õhuliin
- Olemasolev sidekaabel
- Olemasolev kõrgepinge õhuliin
- SK Olemasolev sadeveekanalisatsioon
- Projekteeritav toru 750N
- Kinnisel meetodil paigaldatav toru, 1250N
- Olemasolevad reservtorud, 750N
- Olemasolevad reservtorud, 1250N

TINGMÄRGID

- TAASTATAV HALJASALA (~64 m²)
- TAASTATAV BETOONKIVI (~1 m²)

TAASTATAV HALJASALA

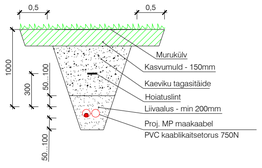

TAASTATAV BETOONKIVI KATEND M 1:50

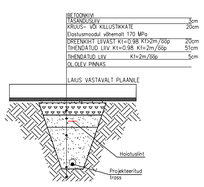

MÄRKUSED:

1. **Katted taastakse vastavalt hetke olukorrale.**
2. Taastatava katendi maht teostada vastavalt plaanile.
3. Taastatavad katted viia sujuvalt kokku olemasolevate katetega, jälgida olemasolevate katete piki- ja põikkaldeid.
4. Mulla huumuse sisaldus peab olema vähemalt 3%. Kasvumuld peab olema mineraalmuld nõrgalt happelise või neutraalse reaktsiooniga (pH 4.0...7.5). Võimalik on kasutada olemasolevat kooritavat kasvupinnast, mis võib sisalda huumust, kuid ei sisalda suuri kive ja taimede kahjulikke jäätmeid ning tihendada nii, et ei tekiks vajumisi ja vee kogunemise lohkusid. Ei tohi kasutada külmunud pinnast ja turvast.
5. Täitematerjal ei tohi sisaldada suuri kive (≥15 cm), kõrvalisi esemeid, turvast, pehmet savi, puidu- või raadamisjäätmeid, jääd, lund ja külmunud pinnast (pinnasekamakaid), muid kahjustavaid ained ning jäätmeid. Talvetingimustes kasutada tagasitäitena ainult sulasid ja kergesti tihendatavaid materjale.
6. "Tee ehitamise kvaliteedi nõuded", MTM 03.08.2015, määrus nr. 101, lisa 10.

TINGMÄRGID

- XW1 Proj. MP kaabelliin kaitsetorus (x–kaablite arv)
- XW1 Proj. MP kaabelliin kinnisel meetodil (x–kaablite arv)
- XW1 Proj. MP ol.olevas kaitsetorus (x–kaablite arv)
- W Proj. reserv kaablikaitsetoru
- W Proj. reserv kaablikaitsetoru kinnisel meetodil (x–kaablite arv)
- Projekteeritud liitumiskilp
- Projekteeritud jaotuskilp
- Projekteeritud kilbi reaalsuurus ja täpne asukoht
- Projekteeritud kordusmaandus
- Ol.olev MP maakaabel
- Ol.olev KP maakaabel

Nr	Toru	Maapind	Sügavus	TRAM norm		EC norm	
1	31,31	32,48	1,17	1,00	OK	0,70	OK
2	25,48	26,60	1,12	1,50		1,00	OK
3	25,50	26,50	1,00	1,50		1,00	OK
4	26,16	30,57	4,41	1,20	OK	0,70	OK
5	29,50	30,65	1,15	1,00	OK	0,70	OK
6	29,14	30,20	1,06	1,20		0,70	OK
7	29,43	30,43	1,00	1,20		0,70	OK
8	29,58	30,45	0,87	1,20		0,70	OK
9	29,76	31,01	1,25	1,50		1,00	OK
10	29,66	30,84	1,18	1,20		0,70	OK
11	29,54	30,40	0,86	1,20		0,70	OK

MÄRKUSED:

1. Lähtesüsesanne nr. 373541
2. Käesolevat joonist vaadata koos 0,4kV elektrivarustusvõrgu skeemiga, kus on toodud kaablite margid, ristlõiked ja pikkused, andmed liiniide kaitseaparatuuri kohta ja lühisvool liini punktides.
3. Paigaldus- ja ehitustöödel juhinduda k.o. projektist, kehtivatest normidest ja eeskirjadest ning Enefit Connect OÜ ja teiste asjaomaste organisatsioonide kooskõlastamisel esitatud nõuetest.
4. Säilitada olemasolev haljastus ja selle kasvutingimused. Kasvavate puude juuri kaabli paigaldamisel mitte kahjustada. Kaevamistöödel lõhutavad teekatted taastada vähemalt endises seisukorras.
5. Täita kooskõlastuslehtedel toodud tingimused.
6. **NB! Transpordiameti maaüksustel peavad kaablid paiknema 1,0 m sügavusel 750 N tugevuses kaitsetorus.**
7. Selleks, et pinnas pärast puurimist ei vajuks, peab lisaks tavalisele puurimissegule kasutama ka kivistuvat segu. Kivistuva segu kasutamiseks peab läbima puurimistunnelit 2 korra tagasitõmbamine tehakse koos laiendi ja torudega) asemel 4 korda (esimene tagasitõmbamine tehakse ainult laiendiga ja teine tagasitõmbamine torudega). Selline lahendus on vajalik, et hiljem ei tekiks vajumisi, teekatete taastamist jms. Kivistuv segu kujutab endast tihket savi, mitte betooni aga selle koostis on selline, mis imiteerib tavalist pinnast.

Alusplaaniks on Geoport OÜ poolt koostatud maa-ala plaan tehnovõrkudega
(21.03.2022, töö nr. A22-091). Koordinaadid L-EST 97 süsteemis. Kõrgused EH-2000 süsteemis.

Töö nimetus: Lagedi tee T18 ja T6 elektrivarustus		Objekti aadress: Lagedi tee 1b, T5, T6, T9, T18 Peterburi tee 110a/12, Laasnamäe LO, Tallinn	
Tellija: Enefit Connect OÜ		Joonise nimetus: KATETE TAASTAMISE PLAAN	OÜ PLUVO EESTI Harju tn 4, 10621 Tallinn, Eesti Tel.: +372 650 7008 Faks.: +372 650 7009 e-mail: info@pluvo.ee www.pluvo.ee
Koostas: J. Vargo			MTR nr. TEL003705
Kontrollis: J. Vargo	18.04.23		
	18.04.23		
Töö nr: PL19-19-311	Staadium: TP	Versioon: v03	Joon. nr: TL-5	Mõõtkava: 1:500	Fail nimi: PL19-19311_TP_EL-4-02_v03_TL-5-taastamine.dwg	Leht: 1/1