


Kiili. Maantee Kurna -Tuhala 11115

Kontaktid




Erki Abel

VE_EA

Toote andmetabel

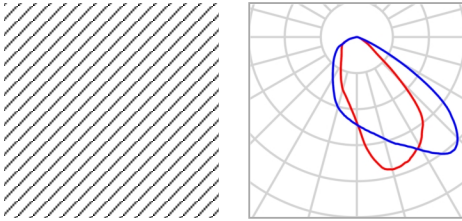
- MRUE 060 757 L11 AA016_Bin-M_TH



Artikli nr.	Micro Martin 60 W 16 LEDs
P	60.0 W
Φ_{Lamp}	8036 lm
$\Phi_{Valgusti}$	8036 lm
η	100.00 %
Valgusviljakus	133.9 lm/W
CCT	5700 K
CRI	70

Territoorium 1

Valgustite asendiskeem



Artikli nr.	Micro Martin 60 W 16 LEDs	P	60.0 W
Artikli nimi	MRUE 060 757 L11 AA016_Bin-M_TH	Φ Valgusti	8036 lm
Varustatus	1x 16 LEDs bin M		

Üksikud valgustid

X	Y	Paigalduskõrgus	Valgusti
11.769 m	9.866 m	6.000 m	1
24.682 m	11.583 m	6.000 m	2

Territorium 1

Valgustite loend Φ_{kokku}

16072 lm

 P_{kokku}

120.0 W

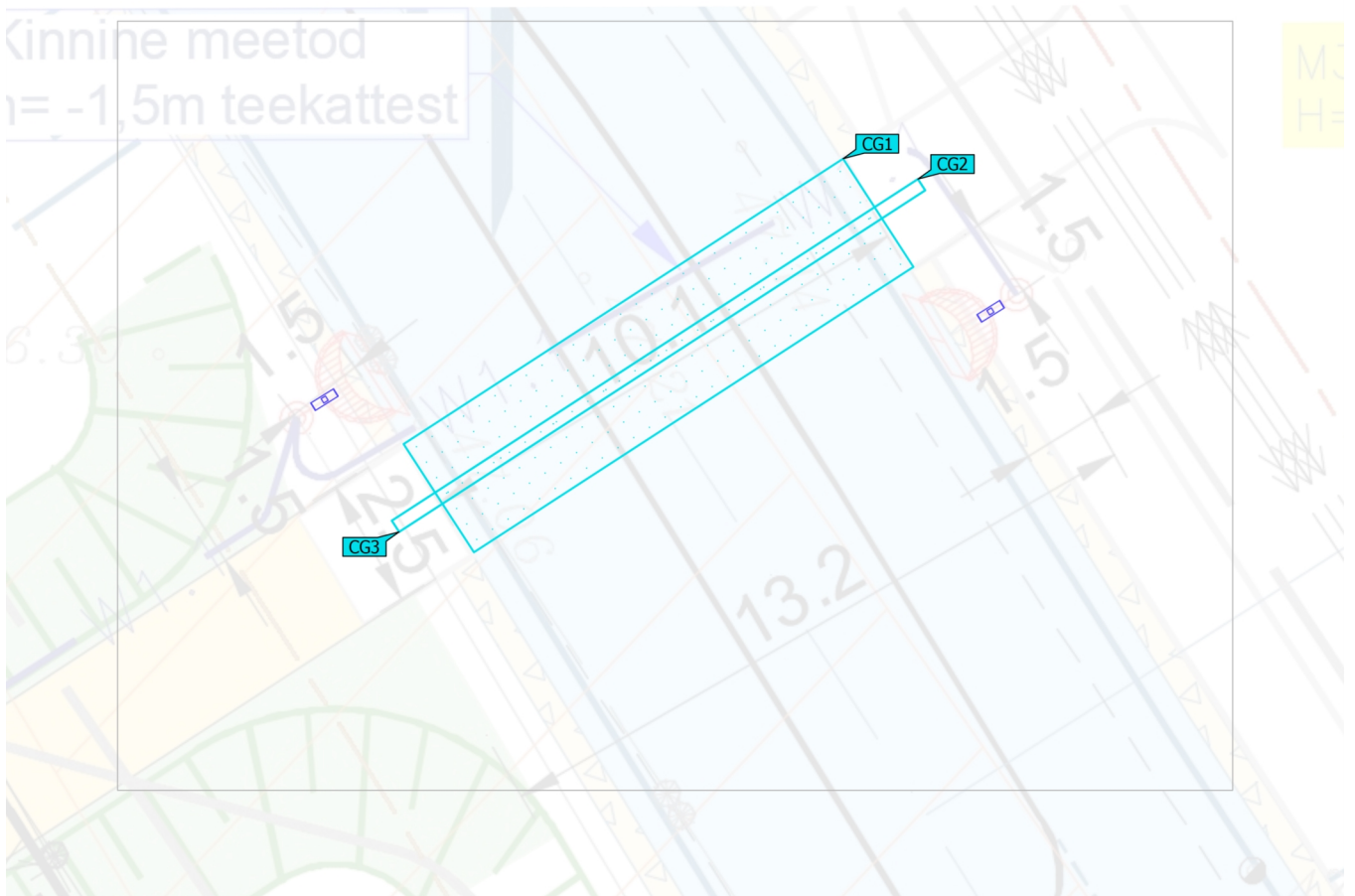
Valgusviljakus

133.9 lm/W

tk	Tootja	Artikli nr.	Artikli nimi	P	Φ	Valgusviljakus
2		Micro Martin 60 W 16 LEDs	MRUE 060 757 L11 AA016_Bin-M_TH	60.0 W	8036 lm	133.9 lm/W

Territorium 1 (Valgustusseen 1)

Arvutuse objektid



Territoorium 1 (Valgustseen 1)

Arvutuse objektid

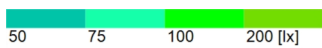
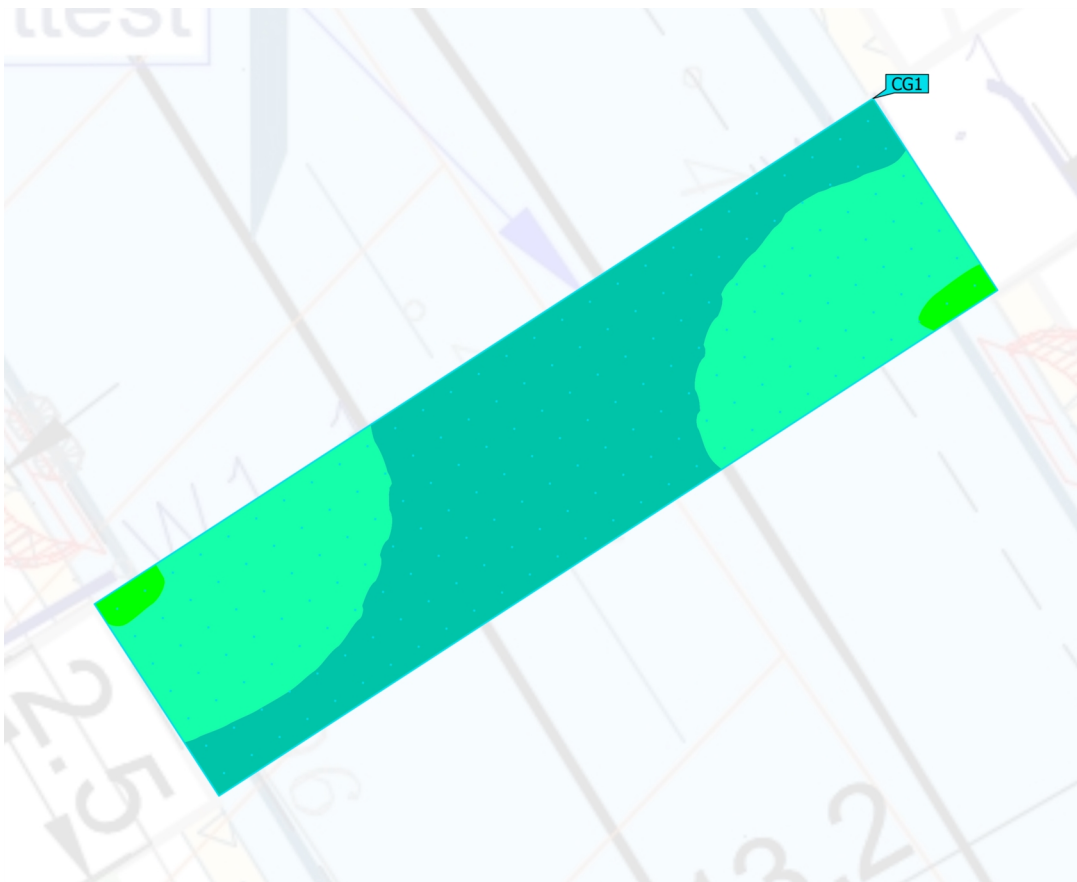
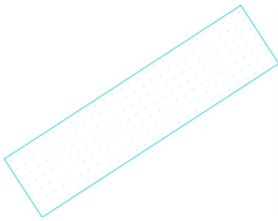
Arvutuspinnad

Atribuudid	\bar{E}	E_{min}	E_{max}	g_1	g_2	Indeks
Ülekäigurada. Horisontaalpinna valgustus Ristine valgustustihedus Kõrgus: 0.000 m	77.2 lx	65.0 lx	103 lx	0.84	0.63	CG1
Ülekäigurada. Kesktelg suund ülevalt Vertikaalne valgustustihedus Pöörlemine: 125.0°, Kõrgus: 1.000 m	30.1 lx	4.53 lx	64.2 lx	0.15	0.071	CG2
Ülekäigurada. Kesktelg suund alt Vertikaalne valgustustihedus Pöörlemine: -55.0°, Kõrgus: 1.000 m	30.2 lx	4.59 lx	64.3 lx	0.15	0.071	CG3

Kasutamisprofiil: DIALuxi eelsäte, Standard (liikluspind väljas)

Territoorium 1 (Valgustseen 1)

Ülekäigurada. Horisontaalpinna valgustus

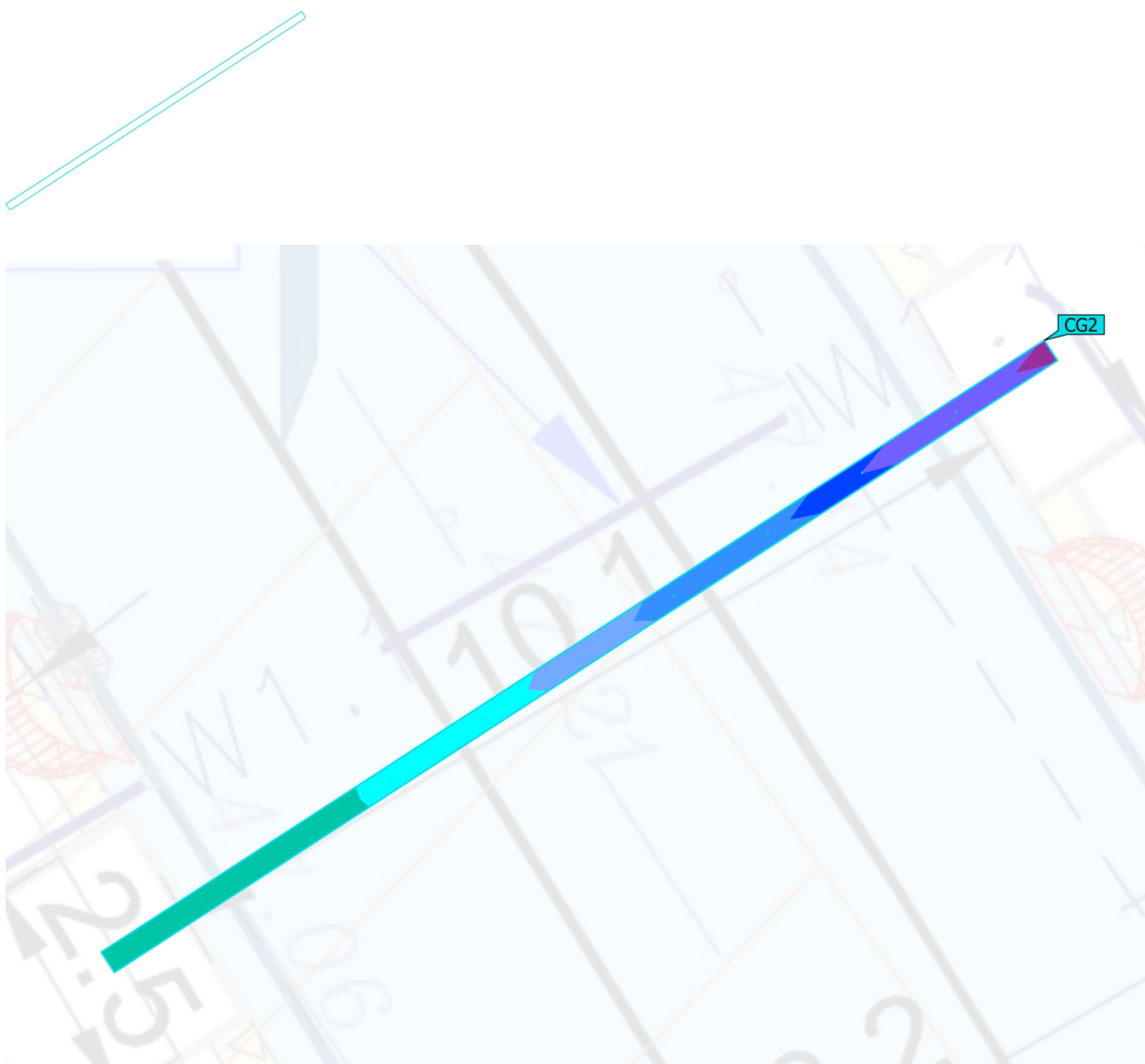


Atribuudid	Ē	E _{min}	E _{max}	g ₁	g ₂	Indeks
Ülekäigurada. Horisontaalpinna valgustus Ristine valgustustihedus Kõrgus: 0.000 m	77.2 lx	65.0 lx	103 lx	0.84	0.63	CG1

Kasutamisprofiil: DIALuxi eelsäte, Standard (liikluspind väljas)

Territoorium 1 (Valgustseen 1)

Ülekäigurada. Kesktelg suund ülevalt

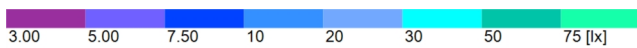
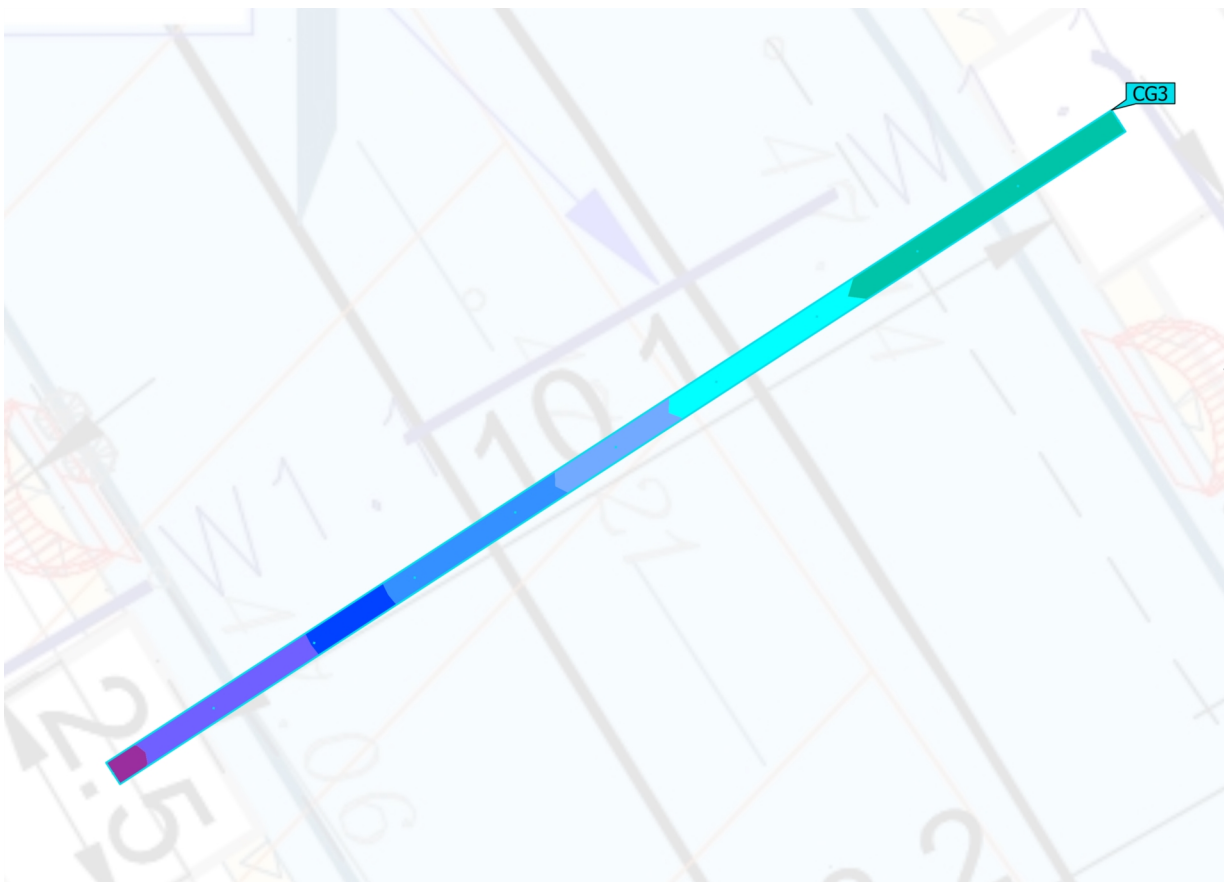



Atribuudid	\bar{E}	E_{min}	E_{max}	g_1	g_2	Indeks
Ülekäigurada. Kesktelg suund ülevalt Vertikaalne valgustustihedus Pöörlemine: 125.0°, Kõrgus: 1.000 m	30.1 lx	4.53 lx	64.2 lx	0.15	0.071	CG2

Kasutamisprofiil: DIALuxi eelsäte, Standard (liikluspind väljas)

Territoorium 1 (Valgustseen 1)

Ülekäigurada. Kesktelg suund alt



Atribuudid	\bar{E}	E_{min}	E_{max}	g_1	g_2	Indeks
Ülekäigurada. Kesktelg suund alt Vertikaalne valgustustihedus Pöörlemine: -55.0°, Kõrgus: 1.000 m	30.2 lx	4.59 lx	64.3 lx	0.15	0.071	CG3

Kasutamisprofiil: DIALuxi eelsäte, Standard (liikluspind väljas)